


ECONOMIC COMMISSION FOR AFRICA  
COMMISSION ÉCONOMIQUE POUR L'AFRIQUE

**FOREIGN TRADE STATISTICS FOR AFRICA**  
**STATISTIQUES AFRICAINES**  
**DU COMMERCE EXTERIEUR**



series / série

**DIRECTION OF TRADE**  
**ECHANGES PAR PAYS**



No. / NO




UNITED NATIONS / NATIONS UNIES




ECONOMIC COMMISSION FOR AFRICA  
COMMISSION ÉCONOMIQUE POUR L'AFRIQUE

**FOREIGN TRADE STATISTICS FOR AFRICA**  
**STATISTIQUES AFRICAINES**  
**DU COMMERCE EXTERIEUR**



series / série

**DIRECTION OF TRADE**  
**ECHANGES PAR PAYS**



No. / NO



**UNITED NATIONS / NATIONS UNIES**  
**NEW YORK, 1978**





# TABLE of CONTENTS

## TABLE des MATIERES

	Page	
Introduction - - -	iv	
Map of Africa - - -	vi	Carte de l'Afrique
Notes - - -	93	
ALGERIA - - -	3	ALGERIE
ANGOLA - - -	65	
BENIN - - -	23	
BURUNDI - - -	63	
CAMEROON - - -		CAMEROUN
(UNITED REP. OF) -	47	(REP. UNIE DU)
CAPE VERDE - - -		ILES
ISLANDS- - -	27	DU CAP-VERT
CENTRAL - - -		EMPIRE
AFRICAN EMPIRE -	51	CENTRAFRICAINE
CHAD - - -	49	TCHAD
CONGO - - -	55	
DJIBOUTI - - -		REPUBLIQUE
REPUBLIC - - -	89	DE DJIBOUTI
EGYPT - - -	10	EGYPTE
ETHIOPIA - - -	91	ETHIOPIE
GABON - - -	53	
GAMBIA - - -	29	GAMBIE
GHANA - - -	39	
GUINEA - - -	33	GUINEE
GUINEA-BISSAU -	31	GUINEE BISSAU
IVORY COAST - -	19	COTE D'IVOIRE
KENYA - - -	85	
LIBERIA - - -	37	
LIBYAN ARAB - -		JAMAHIRIYA ARABE
JAMAHIRIYA - -	7	LIBYENNE

MADAGASCAR - -	73	
MAURITANIA - -	15	MAURITANIE
MAURITIUS - -	77	MAURICE
MOROCCO - - -	1	MAROC
MOZAMBIQUE - -	71	
NIGERIA - - -	44	
NIGER - - -	25	
REPUBLIC - - -		REPUBLIQUE
OF SOUTH AFRICA -	67	SUD-AFRICAINE
REUNION - - -	75	
RWANDA - - -	61	
SAO TOME - - -		SAO TOME
AND PRINCIPE - -	57	ET PRINCIPE
SENEGAL - - -	17	
SEYCHELLES - -	79	
SIERRA LEONE - -	35	
SOMALIA - - -	87	SOMALIE
SUDAN - - -	12	SOUDAN
TANZANIA - - -		TANZANIE
(UNITED REP. OF) -	81	(REP. UNIE DE)
TOGO - - -	42	
TUNISIA - - -	5	TUNISIE
UGANDA - - -	83	OUGANDA
UPPER VOLTA - -	21	HAUTE-VOLTA
ZAIRE - - -	59	
ZAMBIA - - -	69	ZAMBIE

# INTRODUCTION

The Series A, "Direction of Trade", contains trade by country data in thousand US dollars for African countries for which data were available to the secretariat of the Commission.

The items shown are based on data furnished by individual reporting countries and territories in the form of publications or tabulation listings unless otherwise stated elsewhere.

## System of trade:

Data for the following countries are based on the special trade system:

Angola	Liberia
Benin	Madagascar
Burundi	Mali
Cameroon (United Rep. of)	Mauritania
Cape Verde	Morocco
Islands	Mozambique
Central African	Niger
Empire	Reunion
Chad	Rwanda
Comoro Islands	Sao Tome
Congo	and Principe
Djibouti	Senegal
(Republic)	Somalia
Egypt	Togo
Gabon	Tunisia
Guinea-	Upper Volta
Bissau	Zaire

Data for the following countries are based on the general trade system:

Ethiopia	Libyan Arab Jamahiriya	Sudan
Gambia	Malawi	Tanzania

Ghana	Mauritius	(United Rep. of)
Guinea	Nigeria	Uganda
Ivory Coast	Sierra Leone	Zambia
Kenya	South Africa	
Afrique du Sud	Kenya	Sierra Leone
Côte d'Ivoire	L Libye (A.R.)	

## Valuation:

Imports are valued c.i.f. for each country shown, except South Africa and Zambia, for which imports are valued f.o.b. Exports are valued f.o.b. for all the countries.

Values are expressed in thousand US dollars (conversion rates are those used in the United Nations publication).

Trade between Kenya, Tanzania and Uganda is not recorded as foreign trade. See notes at the back of this document.

## Gold transactions:

Transactions of non-monetary gold are generally included in the data with the exception of Malawi, and Zambia.

## Origin and destination:

### European Economic Community (EEC) :

Belgium, Federal Republic of Germany, France, Italy, Luxembourg, Netherlands, United Kingdom, Ireland, Denmark.

### Western Europe:

EEC countries and Austria, Norway, Portugal, Sweden, Switzerland, Cyprus, Finland, Gibraltar, Malta, Greece, Iceland, Spain, Turkey, Yugoslavia, and Europe non specified.

### Eastern Europe:

Albania, Bulgaria, Czechoslovakia, Eastern Germany, Hungary, Poland, Rumania, USSR.

La série A, "Echanges par pays" présente, selon une ventilation géographique, et en milliers de dollars des Etats-Unis, les importations et les exportations des pays d'Afrique dont le secrétariat de la Commission a pu se procurer les chiffres.

les détails indiqués proviennent des renseignements fournis par les pays et les territoires dans leurs publications ou leurs tableaux, sauf indications contraires.

#### Système du commerce :

Importations et exportations spéciales pour les pays suivants :

Angola	Maroc
Bénin	Mauritanie
Burundi	Mozambique
Cameroun (Rép.-Unie du)	Niger
Congo	République
Egypte	de Djibouti
Empire	Réunion
centrafricain	Rwanda
Gabon	Sao Tomé
Guinée-Bissau	et Principe
Haute-Volta	Sénégal
Iles du Cap-Vert	Somalie
Iles Comores	Tchad
Libéria	Togo
Madagascar	Tunisie
Mali	Zaire

Importations et exportations générales pour les pays suivants :

Afrique du Sud	Kenya	Ouganda
Côte d'Ivoire	Libye	Sierra Leone
Ethiopie	(Jamahiriya arabe)	Soudan
Gambie	Malawi	Tanzanie
Ghana	Maurice	Zambie
Guinée	Nigéria	

#### Méthodes d'évaluation :

Importations CAF à l'exception de l'Afrique du Sud et de la Zambie, qui sont évaluées FOB Exportations pour tous les pays.

Valeurs : 1 000 dollars des Etats-Unis (les taux de conversion sont ceux utilisés dans la publication des Nations Unies).

Les échanges entre le Kenya, l'Ouganda et la Tanzanie ne sont pas enregistrés comme commerce extérieur. Voir notes au dos du présent document.

#### Transactions portant sur l'or :

Les transactions portant sur l'or non monétaire sont généralement incluses dans les données publiées dans ce fascicule à l'exception du Malawi et de la Zambie.

#### Origines et destinations :

#### Communauté économique européenne (CEE) :

Belgique, France, Italie, Luxembourg, Pays-Bas, Allemagne (R.F.), Royaume-Uni, Irlande et Danemark.

#### Europe occidentale :

Pays de la CEE et Autriche, Norvège, Portugal, Suède, Suisse, chypre, Espagne, Finlande, Gibraltar, Malte, Grèce, Islande, Turquie, Yougoslavie et Europe non spécifiée.

#### Europe orientale :

Albanie, Allemagne (Rép. dém.), Bulgarie, Hongrie, Pologne, Roumanie, Tchécoslovaquie, URSS.



# AFRICA

# AFRIQUE



- \* The numbers are those of the ECA geographical code.
- \* Les numeros sont ceux du code géographique de la C.E.A.

This map is schematic and the boundaries and geographical names thereon do not imply endorsement or acceptance by the United Nations.

Les frontières indiquées sur cette carte n'impliquent pas leur reconnaissance ou leur acceptation officielle par l'Organisation des Nations Unies.



# STATISTICAL REGIONS — REGIONS STATISTIQUES

NORTH-NORD	
101	MOROCCO/MAROC
102	ALGERIA/ALGERIE
104	TUNISIA/TUNISIE
105	LIBYA ARAB REP. /REP. ARABE LIBYENNE
106	EGYPT/EGYPTE
107	SUDAN/SOUDAN

WEST-OUEST	
111	MAURITANIA /MAURITANIE
112	SENEGAL
113	MALI
114	IVORY COAST /COTE D'IVOIRE
115	UPPER VOLTA /HAUTE-VOLTA
116	BENIN
117	NIGER
120	CAPE VERDE ISLANDS /ILES DU CAP VERT
121	GAMBIA/GAMBIE
122	GUINEA BISSAU GUINEE BISSAU
123	GUINEA/GUINEE
125	SIERRA LEONE
126	LIBERIA
128	GHANA
130	TOGO
131	NIGERIA

CENTRAL-CENTRE	
133	CAMEROON (UNITED REP. OF) /CAMEROUN (REPUBLIQUE-UNIE DU)
136	CHAD/TCHAD
137	CENTRAL AFRICAN REPUBLIC/REPUBLIQUE CENTRAFRICAINE
138	GABON
139	CONGO (PEOPLE'S REP.) (REP. POP. DU)
141	EQUATORIAL GUINEA GUINEE EQUATORIALE
143	SAO TOME AND PRINCIPE /SAO TOME-ET-PRINCIPE
145	ZAIRE
151	RWANDA
152	BURUNDI
153	ANGOLA 1/

EAST-EST	
157	BOTSWANA
158	LESOTHO
159	SWAZILAND
162	ZAMBIA/ZAMBIE
164	MALAWI
167	MOZAMBIQUE
169	MADAGASCAR
170	COMOROS /COMORE
172	MAURITIUS /MAURICE
173	SEYCHELLES /ILES SEYCHELLES
180	TANZANIA (UNITED REP. OF) TANZANIE (REPUBLIQUE-UNIE DE)
183	UGANDA/OUGANDA
185	KENYA
187	SOMALIA/SOMALIE
188	ETHIOPIA/ETHIOPIE
	Djibouti Republic

OTHER AFRICA AUTRES PAYS AFRICAINS	
109	WESTERN SAHARA / SAHARA OCCIDENTAL
156	NAMIBIA/NAMIBIE
163	SOUTHERN RHODESIA / RHODESIE DU SUD
171	REUNION
190	FRENCH TERRITORY OF AFARS AND ISSAS /TERRITOIRE FRANCAIS DES AFARS ET DES ISSAS
155	SOUTH AFRICA /AFRIQUE DU SUD

1/ Including Cabinda,

1/ Y compris Cabinda

IMPORTS C.I.F. 1,000 U.S. dollars  
IMPORTATIONS c.i.f. /1,000 dollars der E.U.

20/10 MOROCCO

COUNTRIES OF DESTINATION PAYS DE DESTINATION	1972	1973							1974							
	JAN/DEC	JAN/MAR	JAN/JUNE	JAN/SEPT	JAN/OCT	JAN/NOV	JAN/DEC	JAN/DEC	JANVIER	JAN/FEB	JAN/MAR	JAN/APRIL	JAN/MAY	JAN/JUNE	JAN/JULY	JAN/AUG
WORLD	767118	235198	511872	776786	871526	987728	1099619	118791	249091	423860	572878	726409	865423	1012513	1156889	1285993
E E C ENLARGED	420962	132171	279952	438853	488561	538694	597535	60845	121939	209127	268163	347992	422647	498853	576994	643452
WESTERN EUROPE	509506	166374	342610	528209	587711	658798	721507	71105	143828	245457	322905	419504	506596	597742	686568	768745
EASTERN EUROPE	53045	11803	23210	38459	45262	51568	68585	6521	12549	20613	29037	43110	555340	66867	81203	89301
AFRICA	42767	10599	24370	38991	42448	45631	51450	9950	19371	37124	46579	55294	61803	66884	70787	73986
MOROCCO	19157	5015	12754	20796	21702	23722	25507	7086	13784	28675	55372	38872	43054	45940	46127	46321
ALGERIA	1621	298	950	1431	1480	1607	1863	136	294	471	669	933	944	986	1173	1537
TUNISIA	2022	27	64	109	118	134	145	15	29	69	79	83	91	91	183	198
LIBYAN A.R.	45				222	222	222		32	32	32	32	32	32	32	32
EGYPT	664	14	27	42	44	46	45					222	446	469	463	463
SUDAN	11															
MAURITANIA	12449	4050	7349	11298	13577	14200	15292	2417	4259	6318	8878	11335	12938	14393	15946	18091
SENEGAL	291				166	166	166								94	94
MALI	169				565	567	567						268	268	269	269
IVORY COAST	492															
UPPER VOLT	2															
U E N I N	242															
NIGER	15															
GUINEA	2															
SIERRA LEONE	79															
LIBERIA	906															
GHANA	89															
TOGO	248															
NIGERIA	173															
UN-REP. OF CAMEROON	79															
EQUAT CUSTOMS UNION	906															
ZAIRE	89															
ANGOLA	248															
SOUTH AFRICA	85															
ZAMBIA																
SOUTHERN RHODESIA																
MALAWI																
MOZAMBIQUE	2066															
MADAGASCAR	508															
REUNION	121															
MAURITIUS	319															
UN-REP. OF TANZANIA	380															
UGANDA	403															
KENYA	439															
ETHIOPIA	487															
OTHER IN AFRICA	1															
EUROPE	902549	178181	365820	566668	632973	710166	790092	77626	156377	266072	351942	462614	563956	664609	767771	858046
NETHERLANDS	23831	7936	14944	26025	29018	31325	35243	2879	6599	9776	12046	17504	22576	28369	32950	32202
BELGIUM LUXEMBOURG	17609	5673	14425	21318	24466	26661	30205	3716	6413	11471	14405	18163	23624	28881	33400	36996
GERMANY F R	57536	19366	40820	64233	71829	80750	89969	11895	20110	31605	42041	57302	69666	83424	99820	115981
FRANCE	236051	79053	165509	261836	290474	316596	349464	32514	68782	121215	153242	196771	237402	277640	319868	355646
ITALY	42891	10835	24092	36383	40412	45134	50650	5877	12171	19929	24473	29533	36330	44513	52732	57450
UNITED KINGDOM	54243	8664	18032	26675	29745	34092	37084	3180	7158	11814	16096	19935	23909	28347	31710	34737
NORWAY	4160	622	1198	1814	2244	2633	2935	335	995	1311	1800	2016	2404	2829	3401	3401
SWEDEN	23889	5667	10422	16945	19118	25081	26747	2991	6257	7541	10497	12947	17242	20191	21704	23628
DENMARK	8706	832	1371	2383	2617	4156	4712	584	706	3317	5860	8743	9046	9576	10008	10201
SWITZERLAND	10328	2393	5228	8383	9588	10503	11520	1363	2367	3511	5011	6917	8087	9936	11306	12134
AUSTRIA	3356	759	1571	2475	2960	3173	3760	183	1163	1978	2296	2960	3329	3859	4263	4749
PORTUGAL	6354	2152	4366	6109	6439	7015	8018	853	1268	1941	3310	3603	4750	5334	6421	6846
SPAIN	51047	19654	32692	41986	46419	49643	54970	3700	8800	15262	22135	31944	36832	40898	45542	53336
U S S R	30378	6221	11861	21110	24894	36018	42973	2569	3062	3364	4551	16475	24419	30394	41903	45362
GERMAN DEM. REP.	1368	220	597	944	1017	1127	1188	80	195	329	519	600	1372	1626	1744	1832
POLAND	10699	2217	4371	6787	8599	9907	10691	2594	5644	7128	8590	10841	12187	13317	15156	19509
CZECHOSLOVAKIA	4215	954	2364	3567	3857	4316	5253	421	1154	1426	1680	1964	2612	3489	3785	4417
YUGOSLAVIA	3204	1008	2167	4007	4698	5282	5868	169	919	1696	2292	3502	4324	5241	5727	6812
OTHER IN EUROPE	12669	4153	8970	13684	14779	16574	18862	1723	4634	11478	18018	20894	23825	28735	30423	32727
AMERICA	108164	33563	92961	121745	142616	169921	189510	27718	59480	93814	129285	156963	171144	192784	211170	223947
CANADA	6745	53	1534	3025	3089	3180	3302	63	104	302	307	327	332	3449	1567	1872
U S A	58015	10476	45061	70386	84950	106026	116264	15760	55249	92279	70292	80856	92460	111721	127806	138830
WEST TERRITORIES	223															
CUBA	9676	3304	5147	6083	7142	7650	9755	5272	6802	9076	11018	12821	12821	12891	12891	13484
VENEZUELA	53															
OTHER IN AMERICA	33452	19532	41179	42251	47435	53063	60159	6623	17292	32157	47668	61847	64349	65473	67606	68681
ASIA	48936	11843	27454	43552	49448	56884	66505	2831	12934	22970	39901	49421	60183	85831	104229	126424
ISRAEL	1293	258	1120	1734	1817	1983	2233	13	33	33	42	46	74	116	178	185
PAKISTAN	852	30	301	313	359	651	682	31	75	80	500	545	595	696	747	788
INDIA	135	60	226	308	317	320	327	24	59	60	85	137	252	324	581	828
SINGAPORE	3803	516	1489	2744	3118	3340	3620	345	905	1266	2001	2634	3021	3114	3942	4486
HONG KONG	2029	637	1452	2391	2557	2809	2917	345	548	724	831	1134	1224	1301	1566	1689
CHINA	18403	1474	8143	10346	10720	12678	14456	376	2421	4267	5983	6323	7105	11832	12176	12654
JAPAN	18306	5224	9545	15310	18594	21096	24557	1174	2751	4774	5902	7354	6539	11224	12655	16794
OTHER IN ASIA	4115	3624	5178	10406	11766	13807	17707	303	6142	11766	24557	31028	43375	57224	72364	89000
OCEANIA	3911	174	424	514	551	554	571	278	336	336	358	475	498	505	518	583
AUSTRALIA	3581	23	241	280	296	308	310	278	336	336	358	475	498	505	518	583
NEW ZEALAND	330	151	183	234	235	246	261									
OTHER IN OCEANIA																
MISCELLANEOUS																
UNSPECIF COUNTRIES	791	1056	843	5316	3510	4772	1491	388	593	3524	4489	1642	1859	1900	2416	3007

# MAROC

National EXPORTS f. o. b. /  
EXPORTATIONS nationales f. o. b. 1.000 U.S. dollars  
/1.000 dollars des E.U.

COUNTRIES OF DESTINATION PAYS DE DESTINATION	1972	1973						1974								
	JAN/DEC	JAN/MAR	JAN/JUNE	JAN/SEPT	JAN/OCT	JAN/NOV	JAN/DEC	JANUARY JANVIER	JAN/FEB JAN/FEV	JAN/MAR JAN/MARS	JAN/APRIL JAN/AVRIL	JAN/MAY JAN/MAI	JAN/JUNE JAN/JUIN	JAN/JULY JAN/JUIL	JAN/AUG JAN/AOUT	JAN/SEPT
MONDE	633681	224901	468333	647513	703748	778948	876635	109563	227567	338660	478632	630138	762285	923148	1055107	1194002
C E E ELARGIE	405204	148629	306647	414652	451062	500182	565920	64558	141576	221846	296232	384826	447969	530261	593783	673028
EUROPE OCCIDENTALE	476496	169963	351276	485658	530182	588522	666585	77037	167493	263220	353332	460806	542476	653064	737812	845582
EUROPE ORIENTALE	54873	17001	43413	52989	50944	60931	68748	11267	22933	40453	56779	74620	91789	113657	132693	150944
AFRIQUE	59700	14084	27063	37667	40522	44630	50968	3535	6426	13404	19613	26540	34518	46115	50840	53466
MAROC	21525	7785	15078	21119	22814	24526	27836	2338	5653	8879	11925	15682	19638	24932	28110	30397
ALGERIE	3903	954	3010	4046	4208	4590	5618	173	320	1023	2376	3517	5577	6782	7249	8501
LIBYE R.A.	574	249	384	533	588	637	698	16	280	357	348	380	364	597	597	697
EGYPTE	1494	207	402	421	428	784	784				242	350	430	434	469	969
SOUDAN												2	2	2	2	2
MAURITANIE	456	459	505	553	557	559	569	29	35	35	115	277	480	485	488	493
SENEGAL	1541	382	725	1335	1418	1577	1686	292	441	572	699	780	894	1013	1073	1138
MALI	147	19	21	115	115	121	121		12	12	27	28	31	33	42	46
COTE D'IVOIRE	1549	369	882	1591	1723	1926	2193	145	321	611	758	867	1050	1288	1494	1620
HAUTE VOLTA	22						117					15	25	36	37	40
B E N I N	289	47	74	130	142	176	187		21	55	84	96	122	1395	1395	1679
NIGER	33						157		17	25	32	33	33	34	37	37
GUINEE	32	247	402	552	584	584	679	281	650	655		621	670	721	731	806
SIERRA LEONE	71					106	106				114	148	153	214	268	270
LIBERIA	214	86	179	340	381	393	413		59	133	202	266	266	332	358	371
GHANA	1755	1008	976	1059	1065	1260	1293				76	62	62	63	63	63
TOGO	77						65				42	70	76	85	85	85
NIGERIA	1159	125	474	897	944	1096	1546	40	380	896	907	942	1252	1503	1679	1762
REPUBLIQUE DU CAMEROUN	646	64	148	322	358	432	481	21	31	102	130	202	266	419	457	469
UNION SOUVIERE EQUAT	722	25	98	258	258	398	398				47	184	277	297	480	528
ZAIRE	1043	1375	2355	2710	2978	3180	3422				1126	1124	1596	2184	2245	2254
ANGOLA							1					87	87	87	87	87
AFRIQUE DU SUD																
ZAMBIE	1						2									
RHODESIE DU SUD																
MALAWI														25		
MUZAMBIQUE	13															
MADAGASCAR	805	277	488	706	769	798	877					151	175	261	351	579
REUNION	1215	171	428	611	732	891	891		6	47	159	303	515	720	773	1077
ILE MAURICE	162	60	163	243	284	400	400				4	69	89	70	70	162
REPUBLIQUE DE TANZANIE	1						40									
DUGANDA																
KENYA	365	140	122	126	136	136	156					2	2	2	2	2
ETHIOPIE	5						1					13	13	13	13	13
AUTRES EN AFRIQUE	285		149				569					86	175	181	185	229
EUROPE	331369	186964	396689	538647	587126	649453	735333	88304	194426	303673	410111	535426	634265	766727	870505	996526
PAYS BAS	23534	8757	19862	26776	28311	30746	36739	3217	7267	11206	14612	19506	21960	30766	34863	38948
BELGIQUE LUXEMBOURG	25977	8677	16845	24631	27184	31883	36776	7701	14081	21565	26914	34508	42728	48458	57961	64420
ALLEMAGNE R.F.	36846	22427	41333	58872	65374	73007	85492	12815	22368	32261	41994	53246	60937	68873	80204	88536
FRANCE	206823	74020	167659	222303	240754	265148	295835	28365	58873	91205	127162	169242	198858	232094	251402	282236
ITALIE	36868	23376	37650	48201	52078	55897	60672	22881	39430	50322	60117	68538	80066	88253	98049	
ROYAUME UNI	29157	9307	18805	27467	30298	35545	41194	4818	12666	19460	26322	30039	41204	52054	60346	71846
NORVEGE	3563	1184	1668	2544	2681	4307	4933	733	1158	1802	2160	2162	2327	2614	2718	3101
SUEDE	6152	1634	3223	4534	5130	7056	8360	1652	3312	4533	6515	7721	9026	11514	12541	15970
DANEMARK	2739	795	1590	2362	2823	3262	3920	945	1606	2874	3668	4651	5171	6652	8072	9188
SUISSE	2099	610	1489	2660	2992	3710	4281	712	1260	2179	3011	3882	4641	5255	6086	6625
AUTRICHE	1541	598	1050	1603	1783	1867	2105	144	346	708	1148	2148	2848	4254	5537	5714
PORTUGAL	5455	1141	2145	3500	3958	4222	4645	965	1726	3179	4431	5852	6281	8392	9959	11609
ESPAGNE	36170	10382	21935	33409	36653	40200	43607	5394	11099	16261	21419	29916	36343	46975	56216	66108
U R S S	24262	8791	24412	24713	25482	25786	26878	209	2790	4831	15655	22337	25355	25743	25235	26254
REP. DEM. ALLEMANDE	2771	288	1227	2028	2221	2768	3592	621	1044	2075	2827	3554	4188	4281	5699	6103
POLONNE	14079	2773	7284	11284	12614	13790	17539	6789	10079	14518	20271	25704	29783	41319	48399	55322
TCHECOSLOVAQUIE	5775	1806	2896	3580	3731	4185	4621	1154	1989	3366	3756	5113	5863	6546	9686	10378
YUGOSLAVIE	10791	3386	8112	14401	15648	17153	18976	1365	3393	7568	11579	15185	19852	27217	30827	38197
AUTRES EN EUROPE	16827	7012	15504	23779	27411	28921	35370	4707	12468	20634	26338	36521	50462	65870	76701	92922
AMERIQUE	22480	7575	14223	21257	23320	26431	29648	9522	13953	19338	22812	32858	45415	55705	67634	74258
CANADA	749	865	1076	1207	1284	1851	1905	28	115	226	268	385	425	475	508	552
ETATS UNIS	10293	2735	5614	8456	9823	11415	12196	1740	3327	3980	4318	4993	9093	11272	12310	13311
TERRIT. NEERLANDAIS	14						2						5	5	34	42
CUBA	1077	53	137	576	981	994	2016	1619	3038	3387	3217	5415	3551	4268	4268	5044
VENEZUELA	6						32					9	12	14	14	14
AUTRES EN AMERIQUE	10341	4102	7396	11018	11232	12173	13497	6155	7473	11745	15009	24054	32729	39651	50500	55315
ASIE	56819	13928	31717	46193	47070	51340	57391	8111	13233	17871	20664	32414	44397	49511	61309	84548
ISRAEL																
PAKISTAN	86	316	590	1645	1659	1667	2746									
INDE	3715	678	1518	2397	2558	2834	3296	591	1050	2604	3182	3720	5963	7059	7834	7834
SINGAPOUR	6	432	1219	1458	1475	1478	1865	59	59	61	62	106	106	107	107	107
MALAISIE	530	591	743	1017	1162	1179	1226	62	136	732	734	885	1040	1151	1208	1208
HONG KONG	102						71					37	69	69	107	119
CHINE	19250	8050	18656	23518	23943	24370	25645	2180	4126	4959	4711	4702	11187	12359	15109	16625
JAPON	6928	2553	5522	8410	9335	9999	11638	3448	5580	7766	13657	16681	15873	16681	23927	24353
AUTRES EN ASIE	6222	1126	3669	7748	6938	9813	10904	1771	2282	1749	2862	9275	10159	12060	13017	14302
OCEANIE	953	248	539	592	632	658	973	13	41	964	966	1032	1035	1236	1296	1342
AUSTRALIE	490	210	463	487	500	506	780	5	15	917	913	1027	1030	1042	1061	1077
NLLE ZELANDE	3						6					2	2	2	2	3
AUTRES EN OCEANIE	460	58	76	105	132	152	189	8	26	47	53	64	126	192	233	262
DIVERS																
PAYS NON SPECIFIES	2360	2102	102	3157	5078	6436	2322	278	1488	3410	4466	1807	2132	3860	3523	1862



IMPORTS c.i.f. 1,000 U.S. dollars  
IMPORTATIONS c.i.f. / 1,000 dollars des E. U.

# ALGERIA

COUNTRIES OF DESTINATION PAYS DE DESTINATION	1972	1973						1974								
	JAN/DEC	JAN/MAR	JAN/JUNE	JAN/SEPT	JAN/OCT	JAN/NOV	JAN/DEC	JANUARY	JAN/FEB	JAN/MAR	JAN/APRIL	JAN/MAY	JAN/JUNE	JAN/JULY	JAN/AUG	JAN/SEPT
WORLD	1472078						2256185									
E E C ENLARGED	997071						1509376									
WESTERN EUROPE	1150508						1735858									
EASTERN EUROPE	82247						119724									
AFRICA	41343						66089									
MOROCCO	19132						33045									
ALGERIA																
TUNISIA	9016						12709									
LIBYAN A.R.																
EGYPT																
SUDAN																
MAURITANIA																
SENEGAL																
MALI																
IVORY COAST	5938						8642									
UPPER VOLTA																
B E N I N																
NIGER																
GUINEA																
SIERRA LEONE																
LIBERIA																
GHANA																
TOGO																
NIGERIA																
UN.REP. OF CAMEROON																
EQUAT CUSTOMS UNION																
ZAIRE																
ANGOLA																
SOUTH AFRICA																
ZAMBIA																
SOUTHERN RHODESIA																
MALAWI																
MOZAMBIQUE																
MADAGASCAR																
REUNION																
MAURITIUS																
UN.REP OF TANZANIA																
UGANDA																
KENYA																
ETHIOPIA																
OTHER IN AFRICA	7257						11693									
EUROPE	1232815						1855582									
NETHERLANDS	48600						72952									
BELGIUM LUXEMBOURG	99492						112606									
GERMANY F R	190222						310111									
FRANCE	444218						722914									
ITALY	151738						188608									
UNITED KINGDOM	77628						88204									
NORWAY																
SWEDEN	20232						29486									
DENMARK	11215						12964									
SWITZERLAND	20891						28469									
AUSTRIA																
PORTUGAL																
SPAIN	67512						114639									
U S S R	50359						67360									
GERMAN DEM. REP.	8137						29232									
POLAND	3079						8335									
CZECHOSLOVAKIA																
YUGOSLAVIA																
OTHER IN EUROPE	69492						71682									
AMERICA	131959						266611									
CANADA	27049						29994									
U S A	102918						185558									
NETH TERRITORIES																
CUBA																
VENEZUELA																
OTHER IN AMERICA	21992						49059									
ASIA	35185						57193									
ISRAEL																
PAKISTAN																
INDIA																
SINGAPORE																
MALAYA																
HONG KONG																
CHINA	11215						13218									
JAPAN	18912						33045									
OTHER IN ASIA	3058						10930									
OCEANIA																
AUSTRALIA																
NEW ZEALAND																
OTHER IN OCEANIA																
MISCELLANEOUS																
UNSPECIF COUNTRIES	10776						12710									



# ALGERIE

National EXPORTS f. o. b. / 1,000 U.S. dollars  
EXPORTATIONS nationales f. o. b. / 1,000 dollars des E. U.

COUNTRIES OF DESTINATION PAYS DE DESTINATION	1972	1973						1974								
	JAN/DEC	JAN/MAR	JAN/JUNE	JAN/SEPT	JAN/OCT	JAN/NOV	JAN/DEC	JANUARY	JAN/FEB	JAN/MAR	JAN/APRIL	JAN/MAY	JAN/JUNE	JAN/JULY	JAN/AUG	JAN/SEPT
MUNDE	1287664						1893550									
C E E ELARGIE	801627						1224388									
EUROPE OCCIDENTALE	961513						1508458									
EUROPE ORIENTALE	120519						106590									
AFRIQUE	31010						36180									
MAROC	17374						25825									
ALGERIE																
TUNISIE	660						1013									
LIBYE R.A.																
EGYPTE																
SOUDAN																
MAURITANIE																
SENEGAL																
MALI																
COTE D IVOIRE	4179						2532									
HAUTE VOLTA																
B E N I N																
NIGER																
GUINEE																
SIERRA LEONE																
LIBERIA																
GHANA																
TOGO																
NIGERIA																
REP.UNIE DU CAMEROUN																
UNION QUANIERE EQUAT																
ZAIRE																
ANGOLA																
AFRIQUE DU SUD																
ZAMBIE																
RHODESIE DU SUD																
MALAWI																
MOZAMBIQUE																
MADAGASCAR																
REUNION																
ILE MAURICE																
REP.UNIE DE TANZANIE																
UGANDA																
KENYA																
ETHIOPIE																
AUTRES EN AFRIQUE	6797						4810									
EUROPE	1062032						1615048									
PAYS BAS	39147						71651									
BELGIQUE LUXEMBOURG	63338						12912									
ALLEMAGNE R F	246756						414712									
FRANCE	299756						422054									
ITALIE	96966						180266									
ROYAUME UNI	52342						106336									
NORVEGE																
SUEDE	21113						31395									
DANEMARK	660						14685									
SUISSE	17594						23293									
AUTRICHE																
PORTUGAL																
ESPAGNE	108643						179506									
U R S S	63338						77474									
REP. DEM. ALLEMANDE	4179						253									
POLONNE	6399						5317									
TCHECOSLOVAQUIE																
YOUOSLAVIE																
AUTRES EN EUROPE	61799						75194									
AMERIQUE	155706						229384									
CANADA							4304									
ETATS UNIS	108603						209635									
TERRIT NEERLANDAIS																
CUBA																
VENEZUELA																
AUTRES EN AMERIQUE	48845						15445									
ASIE	12096						9875									
ISRAEL																
PAKISTAN																
INDE																
SINGAPOUR																
MALAISIE																
HONG KONG																
CHINE	9677						5064									
JAPON	1539						3545									
AUTRES EN ASIE	880						1266									
OCEANIE																
AUSTRALIE																
NLLE ZELANDE																
AUTRES EN OCEANIE																
DIVERS																
PAYS NON SPECIFIES	6918						5063									

IMPORTS c.i.f. 1,000 U.S. dollars  
IMPORTATIONS c.i.f. / 1000 dollars des E. U.

# TUNISIA

COUNTRIES OF DESTINATION PAYS DE DESTINATION	1972	1973						1974							
	JAN/DEC	JAN/MAR	JAN/JUNE	JAN/SEPT	JAN/OCT	JAN/NOV	JAN/DEC	JANUARY	JAN/FEB	JAN/MAR	JAN/APRIL	JAN/MAY	JAN/JUNE	JAN/JULY	JAN/AUG
								JANVIER	JAN/FEV	JAN/MARS	JAN/AVRIL	JAN/MAI	JAN/JUIN	JAN/JUIL	JAN/AOÛT
WORLD	459129	114955	261483	420550	448958	507691	607893	63233	135084	218458	312189	400314	485308	555808	739636
E E C ENLARGED	288307	78102	169088	275142	291835	332747	380934	38629	88650	132691	190048	247431	298218	343130	454867
WESTERN EUROPE	328294	69888	197291	317332	340715	388682	452440	45269	100289	153549	218252	286199	343735	399090	528701
EASTERN EUROPE	18043	4033	8074	17230	18535	20960	25378	3344	6056	7796	12055	14421	17720	20184	31489
AFRICA	6985	975	4671	7058	7690	9325	9103	1641	2220	4551	7921	10425	13791	16774	25558
MOROCCO	1696	186	1201	1998	2193	2375	2725	515	667	888	2746	3315	4635	5707	7624
ALGERIA	955	56	307	450	558	604	850	289	345	1798	2254	2395	2627	3112	4161
TUNISIA															
LIBYAN A.R.	632	40	168	195	201	201	202	2	2	7	34	39	520	1252	3032
EGYPT	1070	139	751	1006	1006	1052	1060	4	33	53	264	1575	1657	1691	1944
SUDAN							636								
MAURITANIA															
SENEGAL							494								
MALI															
IVORY COAST	1444	132	654	1213	1514	1806	1976	707	1021	1504	2256	2386	2919	3371	4332
UPPER VOLTA															
U E N I N															
NIGER															
GUINEA															
SIERRA LEONE															
LIBERIA															
GHANA															
TOGO															
NIGERIA															
UN-REP. OF CAMEROON							756								
EQUAT. CUSTOMS UNION															
ZAIRE							69								
ANGOLA															
SOUTH AFRICA															
ZAMBIA															
SOUTHERN RHODESIA															
MALAWI															
MOZAMBIQUE															
MADAGASCAR							335								
REUNION															
MAURITIUS															
UN-REP. OF TANZANIA															
UGANDA															
KENYA															
ETHIOPIA															
OTHER IN AFRICA	1188	420	1610	2196	2218	3087		124	152	325	387	715	1433	1641	4485
EUROPE	346337	93921	205365	334562	359250	409642	477838	48613	106345	161345	230307	300620	361455	419274	560190
NETHERLANDS	9666	3469	6414	12865	13337	14632	15850	2015	3104	4347	7064	9404	12239	13991	18626
BELGIUM LUXEMBOURG	11004	2262	9638	14135	14689	16881	18025	1131	3963	5343	8251	11956	14241	16356	21000
GERMANY F R	39235	13249	24465	38924	39877	47240	53877	4575	11224	16547	24600	36084	41824	49051	62732
FRANCE	163696	44643	99079	160434	171997	195519	222665	21160	52332	76695	104420	131873	159101	184361	246690
ITALY	46432	9617	19597	31808	35869	40389	48758	7683	14053	23238	35152	43412	51158	59274	79198
UNITED KINGDOM	15407	4361	8789	12819	13715	15411	17004	1915	3411	5737	8916	12635	15246	17388	23543
NORWAY	1281	199	565	607	679	681	730	38	102	219	645	761	1173	1425	1858
SWEDEN	3824	1487	3122	5517	5927	7049	8593	466	1352	2390	2949	4569	6241	8031	12074
DENMARK	2320	501	1106	2157	2351	2675	2791	150	563	784	1643	2067	2409	2709	3078
SWITZERLAND	4721	1109	3295	5056	5369	6192	6502	298	826	1202	1590	3078	3350	3836	4715
AUSTRIA	8062	1679	3313	3925	4260	4452	4606	201	956	1261	2042	3222	3908	4353	5636
PORTUGAL															
SPAIN	5566	2276	5899	9669	10417	11467	18656	831	1769	3042	4061	5157	6162	8024	12215
U S S R	5591	1576	2820	4812	4943	6059	7948	2834	4332	4829	6742	8144	9249	10183	13106
GERMAN DEM. REP.	727	186	420	750	855	912	961	126	190	212	255	264	1641	1703	3827
POLAND	5543	541	947	4980	4987	5037	5514	33	585	1598	1513	1957	2520	2552	3984
CZECHOSLOVAKIA	2097	343	1653	2146	2248	2767	2797	141	183	398	1091	1256	1549	2072	3087
YUGOSLAVIA	5118	440	2189	3409	4454	5755	6610	1038	1544	2273	3653	5719	7162	8917	9982
OTHER IN EUROPE	16027	5723	12054	20549	23276	26524	35953	3978	5856	11410	15738	19042	22482	25048	34839
AMERICA	77507	10849	37745	58849	62132	67773	86648	7327	9885	27119	38472	49740	67887	73407	102490
CANADA	8971	315	9484	10178	10397	11531	11773	767	1043	1641	1802	3085	3126	4193	10499
U S A	54996	7634	23634	36192	38672	42738	59591	6558	8796	22637	31338	36330	45780	48215	62045
NETH TERRITORIES															
CUBA															
VENEZUELA															
OTHER IN AMERICA	13540	2890	4627	12479	13063	13504	15284	2	46	2841	5332	10325	18981	21001	29946
ASIA	27965	7264	11570	17150	17549	18610	31600	5608	16526	25178	33015	38994	41533	45606	50264
ISRAEL															
PAKISTAN	258	329	336	780	782	821	829	40	40	42	43	479	834	1557	1983
INDIA	4194	521	1058	2214	2227	2227	2230	60	263	579	867	1404	1325	1439	
SINGAPORE															
MALAYA							793								
HONG KONG							2355								
CHINA	432						6172	135	811	912	1219	3566	3712	3895	2930
JAPAN	3740	3387	4838	5458	5577	6116	6172	135	811	912	1219	3566	3712	3895	4348
OTHER IN ASIA	19341	3027	5338	8698	8963	9446	19223	5375	15410	23645	32886	33545	35662	38713	41003
OCEANIA	335	1958	2132	2324	2337	2341	2374			13	14	27	84	150	376
AUSTRALIA							2064								
NEW ZEALAND							330								
OTHER IN OCEANIA	335	1958	2132	2324	2337	2341				13	14	27	84	150	376
MISCELLANEOUS															
UNSPECIF COUNTRIES				607			330	44	108	250	440	508	558	599	758

# TUNISIE

National EXPORTS f. o. b. /  
EXPORTATIONS nationales f. o. b. 1.000 U. S. dollars  
/ 1.000 dollars des E. U.

COUNTRIES OF DESTINATION PAYS DE DESTINATION	1972	1973						1974								
	JAN/DEC	JAN/MAR	JAN/JUNE	JAN/SEPT	JAN/OCT	JAN/NOV	JAN/DEC	JANUARY	JAN/FEB	JAN/MAR	JAN/APRIL	JAN/MAY	JAN/JUNE	JAN/JULY	JAN/AUG	JAN/SEPT
MONDE	310590	71297	158809	233361	245989	283611	385550	42636	79382	163159	248226	301746	373763	448720		565616
C E E ELARGIE	193643	39490	92221	136537	141965	158754	213688	25398	49856	107042	149072	167804	205896	247131		314224
EUROPE OCCIDENTALE	238619	44980	102742	159875	162928	185785	250875	38276	64794	128683	186756	216383	267759	316835		395773
EUROPE ORIENTALE	24485	5647	12698	12606	18157	21239	27317	488	2489	6354	8652	12856	19459	24701		34170
AFRIQUE	24992	8069	14352	21334	23042	26400	32816	2187	5227	9138	14971	20723	25667	30066		40849
MAROC	1521	248	447	714	752	752	1757		244	522	770	811	859	897		1278
ALGERIE	3494	650	1525	2429	2520	3032	6038	540	986	2145	3112	3807	4821	6167		10971
TUNISIE																
LIBYE R.A.	15740	6301	10799	14602	16384	18153	20485	1281	3422	5183	9258	14192	17720	19541		24254
EGYPTE	952	109	111	861	878	1296	1587	444	444	717	740	742	895	1732		2384
SOUDAN																
MAURITANIE																
SENEGAL																
MALI																
COTE D'IVOIRE	798	192	252	498	498	734	1154	4	7	98	132	139	139	235		360
HAUTE VOLTA																
B E N I N																
NIGER																
GUINEE																
SIERRA LEONE																
LIBERIA																
GHANA	452						68									
TOGO																
NIGERIA																
REP. UNIE DU CAMEROUN							607									
UNION DOUANIERE EQUAT							484									
ZAIRE							362									
ANGOLA																
AFRIQUE DU SUD																
ZAMBIE																
RHODESIE DU SUD																
MALAWI																
MOZAMBIQUE																
MADAGASCAR							39									
REUNION																
ILE MAURICE																
REP. UNIE DE TANZANIE																
UGANDA																
KENYA																
ETHIOPIE																
AUTRES EN AFRIQUE	2035	529	1218	2010	2010	2453		118	124	473	939	1032	1233	1474		1602
EUROPE	263194	50627	115440	172481	181085	207024	278192	38764	67283	135037	195408	229239	287218	341536		429943
PAYS BAS	1537	1375	3097	3902	3976	4314	6067	133	1152	1774	4117	6026	6599	7866		8923
BELGIQUE LUXEMBOURG	1882	748	1538	2014	2142	2252	3063	637	875	1281	3569	4524	5238	5603		9737
ALLEMAGNE R F	26039	3450	9935	14076	14443	15961	26812	8660	9684	23212	28775	29919	31228	33001		34346
FRANCE	65578	17250	44385	68809	73448	83145	104815	9060	19672	31852	52415	60537	73067	92558		114606
ITALIE	92049	16042	31333	41283	41289	45832	61172	6890	17660	47593	57801	64033	86003	103573		137756
ROYAUME UNI	6097	752	1835	6141	6354	6651	8802	18	813	1303	2361	2708	3382	4056		6354
NORVEGE	599	112	247	355	359	364	458	53	95	95	160	206	251	294		436
SUEDE	1527	78	438	519	526	542	654	2	11	18	23	41	57	75		146
DANEMARK	374	67	98	312	313	599	608		20	27	34	57	379	472		502
SUISSE	4287	2244	2627	3583	3704	3779	4259	24	93	5276	11486	11687	11854	13661		14277
AUTRICHE	711	134	386	688	702	809	1135	2	144	211	523	543	1178	1362		1513
PORTUGAL																
ESPAGNE	30029	1375	2543	5257	6169	8873	9248	9	164	167	176	212	333	465		792
U R S S	8855	2273	4161	6050	6072	7376	8056			742	913	3501	5483	5560		7579
REP. DEM. ALLEMANDE	308	978	1277	1374	1429	1440	1523					203	730	730		1095
POLOGNE	7767	1226	1835	2754	3196	3834	4866		773	1184	1710	1710	3671	6195		6425
TCHECOSLOVAQUIE	2308	880	1790	2428	2501	3045	3853	477	899	1745	3007	3475	4275	5898		6726
YOUgoslavie	1180	286	417	526	549	768	1031		29	382	619	904	1635	2514		2519
AUTRES EN EUROPE	11697	1351	7498	12410	13913	17442	29768	12788	15219	18175	27719	38955	52054	59653		74209
AMERIQUE	14571	10880	25111	34203	35641	43642	61009	222	4727	15016	30891	40533	43435	57422		67643
CANADA	43	30	41	55	57	57	59	2	4	40	57	57	64			103
ETATS UNIS	11359	10635	21714	29344	30591	38424	57022	218	3877	5092	13863	22230	23936	32723		32935
TERRIT. NERLANDAIS																
CUBA																
VENEZUELA																
AUTRES EN AMERIQUE	3169	209	3356	4804	4993	5181	5928	2	846	9884	16971	18266	19440	24635		34525
ASIE	5169	1277	2443	3414	3827	3969	6126	939	1379	2962	5045	9023	14271	15292		21338
ISRAEL																
PAKISTAN	521	575	381	384	384	384	384							561		577
INDE																
SINGAPOUR																
MALAISIE																
HONG KONG																
CHINE	915						1346									
JAPON	68		29	30	48	101				182	187	345	345	344		344
AUTRES EN ASIE	3665	902	2033	3000	3595	3484	4396	939	1379	2780	5458	8678	13926	14387		20417
OCEANIE	2					2	1									
AUSTRALIE																
NLLE ZELANDE																
AUTRES EN OCEANIE	2					2										
DIVERS																
PAYS NON SPECIFIES	2752	444	1463	1929	2394	2554	7406	524	766	1006	1311	2208	3172	4424		5843



IMPORTS c.i.f. 1,000 U.S. dollars  
IMPORTATIONS c.a.f. / 1,000 dollars des E. U.

10/10

LIBYAN ARAB JAMAHIRIYA

COUNTRIES OF DESTINATION PAYS DE DESTINATION	1972	1973						1974								
	JAN/DEC	JAN/MAR	JAN/JUNE	JAN/SEPT	JAN/OCT	JAN/NOV	JAN/DEC	JANUARY	JAN/FEB	JAN/MAR	JAN/APRIL	JAN/MAY	JAN/JUNE	JAN/JULY	JAN/AUG	JAN/SEPT
WORLD	1043351	359596	811580	1276323	1430576	1595719	1770724	147344		497295	735716	967508	1277300			
E E C ENLARGED	569719	204519	469430	735738	820641	915273	1006564	80359		271708	411064	536582	716700			
WESTERN EUROPE	692879	236766	549319	865788	971270	1085760	1198781	98113		333843	505685	661788	882700			
EASTERN EUROPE	70097	23025	48905	78459	90689	104316	116104	15895		37548	55539	68752	83000			
AFRICA	37311	14497	51490	45719	50448	54110	58568	2847		15128	20446	28378	38472			
MOROCCO	507	64	150	305	313	346	406	40		92	210	240	200			
ALGERIA	815	88	108	274	313	346	357	25		98	195	195	300			
TUNISIA	12410	5798	10163	15269	16948	18568	20954	979		4591	6198	9408	12200			
LIBYAN A.R.																
EGYPT	12805	4578	12548	18265	19886	21274	22554	639		2847	6281	10028	15200			
SUDAN	826	469	1691	2868	4119	4591	4596	243		1788	1939	2459	2700			
MAURITANIA	32															
SENEGAL																
MALI		4	108	153	134	134	134									
IVORY COAST	51	26	66	80	83	87	89	12		40	40	47	47			
UPPER VOLTA																
B E N I N																
NIGER	1625	155	727	1298	1567	1567	1572	97		511	786	786	900			
GUINEA	3										2	2	2			
SIERRA LEONE																
LIBERIA	12															
GHANA								2		2	2	2	2			
TOGO																
NIGERIA	250															
UNION REP. OF CAMEROON	377	92	95	96	96	96	96									
EGYPT CUSTOMS UNION	1754	1444	3103	4007	4093	4093	4323	351		1592	1851	1851	2200			
ZAMBIA																
ANGOLA																
SOUTH AFRICA																
ZAMBIA																
SOUTHERN RHODESIA																
MALAWI																
MOZAMBIQUE																
MADEIRAS	54						75	19		19	21	21	21			
REUNION																
MAURITIUS																
UNION REP. OF TANZANIA	10															
UGANDA	267	925	1372	1386	1394	1394	1394				855	855	2100			
KENYA	1560	497	651	1132	1290	1402	1404	280		1058	1167	1520	1600			
ETHIOPIA	102	27	28	120	124	124	124				7	72	100			
OTHER IN AFRICA	25	525	480	680	688	688	692	180		690	692	692	900			
EUROPE	762978	259791	598224	944227	1061959	1190076	1314885	114008		371193	561224	730540	961900			
NETHERLANDS	30804	9069	22588	33794	38937	40391	43808	2667		9187	14158	20279	24100			
BELGIUM LUXEMBOURG	20052	9120	16415	25202	29744	32836	37357	6075		15280	25545	29842	34800			
GERMANY F.R.G.	90769	37161	64813	137126	150940	169905	183199	10957		47382	74618	101926	141200			
FRANCE	75588	27699	75839	106952	118861	132612	146023	13861		41822	63900	90506	141700			
ITALY	258591	88281	208059	329296	370909	417084	464029	39181		131597	192471	243658	307800			
UNITED KINGDOM	90931	30796	61713	95868	105397	114346	123464	6892		24670	37557	46394	58100			
NORWAY	1894	617	1150	1822	2043	2196	2440	109		449	1165	1259	1400			
SWEDEN	10092	4294	7749	13153	16349	18331	19712	1275		4019	6878	8546	10800			
DENMARK	6873	1560	4023	5713	6017	6256	6736	537		1230	2256	3201	3700			
SWITZERLAND	19135	5264	10812	15675	15760	17698	18925	1400		4058	5786	7103	8800			
AUSTRIA	6429	1845	6074	16478	19414	23089	26381	2494		6622	10144	11999	14900			
PORTUGAL					1015	1015	1015									
SPAIN	12386	5460	16645	26240	33562	36989	41943	2112		10273	16030	22775	36900			
U.S.S.R.	9351	4260	9972	15114	18120	20807	22143	2788		6235	8234	11255	14100			
GERMAN DEM. REP.	944	253	466	668	733	835	937	86		400	250	622	1500			
POLAND	6475	3793	7563	10430	19486	15337	15206	276		4241	5778	7067	8900			
CZECHOSLOVAKIA	6180	1728	3748	6320	7109	8008	8644	719		2070	3037	4058	5000			
YUGOSLAVIA	20871	3352	13211	22658	26997	31009	35619	4057		11364	18132	27028	33300			
OTHER IN EUROPE	78619	25047	51424	79518	91566	103134	117322	18572		49894	75285	93022	117300			
AMERICA	73358	34263	60785	87415	94702	104808	112161	4570		22192	28253	44434	64412			
CANADA	882	2578	3800	7697	7759	9672	10289	180		1247	1281	2561	2800			
U.S.A.	65770	29897	53610	75650	81950	89699	95516	5339		17734	22996	36798	44900			
NEH TERRITORIES	261										12	12	12			
CUBA	196	21	22	25	25	25	25									
VENEZUELA	1148	264	273	276	277	277	277									
OTHER IN AMERICA	5061	1503	5014	7667	4711	5135	6104	1051		3211	3984	5063	16900			
ASIA	166491	50428	119155	195074	217212	240845	278452	25604		89075	123276	160477	204036			
ISRAEL																
PAKISTAN	1247	465	1064	2004	2337	2518	2737	56		851	1967	2542	3500			
INDIA	4084	849	3418	4840	5469	5937	6561	269		1683	3211	3505	3500			
SINGAPORE	1120	180	458	746	815	914	1217	166		683	617	736	1000			
MALAYA	18	5	30	30	60	60	73	13		16	16	36	56			
HONG KONG	18193	4937	10721	17048	18949	19896	23168	1888		7386	9883	13287	15500			
CHINA	25038	6026	16261	27957	30523	32846	36269	5704		11313	14650	18649	26300			
JAPAN	60588	20531	47649	76228	84775	97153	114704	9050		37411	50950	65945	81200			
OTHER IN ASIA	55603	17417	39536	66221	74584	81521	93723	8458		29932	41982	56177	73200			
OCEANIA	2601	278	553	1597	1712	2162	2478	115		612	682	1026	1512			
AUSTRALIA	2572	278	553	1594	1709	2159	2475	115		400	670	1014	1500			
NEW ZEALAND	29			3	3	3	3			12	12	12	12			
OTHER IN OCEANIA																
MISCELLANEOUS																
UNSPECIF COUNTRIES	654	541	1373	2291	4563	3518	4180	200		1295	1835	2653	2968			



# JAMAHIRIYA ARABE LIBYENNE 10/(a)

National EXPORTS f. o. b. / 1.000 U. S. dollars  
EXPORTATIONS nationales f. o. b. / 1.000 dollars des E. U.

COUNTRIES OF DESTINATION PAYS DE DESTINATION	1972	1973						1974								
	JAN/DEC	JAN/MAR	JAN/JUNE	JAN/SEPT	JAN/OCT	JAN/NOV	JAN/DEC	JANUARY JANVIER	JAN/FEB JAN/FEV	JAN/MAR JAN/MARS	JAN/APRIL JAN/AVRIL	JAN/MAY JAN/MAI	JAN/JUNE JAN/JUIN	JAN/JULY JAN/JUIL	JAN/AUG JAN/AOUT	JAN/SEPT
MONDE		760031	1617391													
C E E ELARGIE		535532	1159177													
EUROPE OCCIDENTALE		571615	1246691													
EUROPE ORIENTALE		40201	66613													
AFRIQUE		651	1961													
MAROC																
ALGERIE		29	111													
TUNISIE																
LIBYE R.A.		621	1832													
EGYPTE																
SOUDAN																
MAURITANIE																
SENEGAL																
MALI																
COTE D IVOIRE																
HAUTE VOLTA																
B E N I N																
NIGER		1	9													
GUINEE																
SIERRA LEONE																
LIBERIA																
GHANA																
TOGO																
NIGERIA																
REP.UNIE DU CAMEROUN																
UNION DOUANIERE EQUAT			9													
ZAIRE																
ANGOLA																
AFRIQUE DU SUD																
ZAMBIE																
RHODESIE DU SUD																
MALAWI																
MOZAMBIQUE																
MADAGASCAR																
REUNION																
ILE MAURICE																
REP.UNIE DE TANZANIE																
UGANDA																
KENYA																
ETHIOPIE																
AUTRES EN AFRIQUE																
EUROPE		611816	1313304													
PAYS BAS		24319	74069													
BELGIQUE LUXEMBOURG		19514	26025													
ALLEMAGNE R F		186023	392185													
FRANCE		43766	103374													
ITALIE		162685	304502													
ROYAUME UNI		96918	195666													
NORVEGE		2398	3225													
SUEDE		34	55													
DANEMARK		2305	3356													
SUISSE		12197	27145													
AUTRICHE		4072	7559													
PORTUGAL																
ESPAGNE		17201	33800													
U R S S		15932	31707													
REP. DEM. ALLEMANDE																
POLOGNE																
TCHECOSLOVAQUIE																
YOUgoslavie		105	240													
AUTRES EN EUROPE		24385	50416													
AMERIQUE		146344	293734													
CANADA		15280	32402													
ETATS UNIS		82525	165905													
TERRIT NEERLANDAIS																
CUBA																
VENEZUELA																
AUTRES EN AMERIQUE		46735	95427													
ASIE		5220	8392													
ISRAEL																
PAKISTAN																
INDE																
SINGAPOUR																
MALAISIE																
HONG KONG																
CHINE		2495	6442													
JAPON		725	1950													
AUTRES EN ASIE																
OCEANIE																
AUSTRALIE																
Nlle ZELANDE																
AUTRES EN OCEANIE																
DIVERS																
PAYS NON SPECIFIES																

General EXPORTS f.o.b. /  
EXPORTATIONS générales f.o.b.

1,000 U.S. dollars  
/ 1,000 dollars des E. U.

10/10

LIBYAN ARAB JAMAHIRIYA

COUNTRIES OF DESTINATION		1972	1973						1974							
PAYS DE DESTINATION	JAN/DEC	JAN/MARS	JAN/JUIN	JAN/SEPT	JAN/OCT	JAN/NOV	JAN/DEC	JANUARY JANVIER	JAN/FEB JAN/FEV	JAN/MAR JAN/MARS	JAN/APRIL JAN/AVRIL	JAN/MAY JAN/MAI	JAN/JUNE JAN/JUIN	JAN/JULY JAN/JUIL	JAN/AUG JAN/AOUT	JAN/SEPT
MUNDE	2937623	760536	1618875	2350239	2997921	3515098	3994986	949954		2569944	3404640	4260546	5027293			
C E E ELARGIE	2139593	535585	1159274	1812758	2133198	2521197	2906722	796997		2018300	2677240	3284522	3838900			
EUROPE OCCIDENTALE	2291437	571668	1240880	1947325	2310242	2747858	3173307	867198		2239845	2920819	3594866	4159800			
EUROPE ORIENTALE	84748	40201	66615	92824	109772	118671	131660	13648		28842	31848	36797	40600			
AFRIQUE	1339	1101	3152	3670	8044	26848	49866	20819		26533	29348	32884	38106			
MAROC		20	20	21	21	21	21	199		460	459	461	100			
ALGERIE	20	78	84	89	89	94	262			19	22	22	5			
TUNISIE	661	44	143	223	227	323	329			3	5	5	5			
LIBYE R.A.																
EGYPTE	552	628	1860	1947	6169	24870	45840	17851		17837	17862	17873	17900			
Soudan		5	16	29	30	32	32	1		3	4	9	9			
MAURITANIE																
SENEGAL																
MALI																
COTE D'IVOIRE																
HAUTE VOLTA																
B E N I N																
NIGER	48	303	938	1181	1322	1322	1452	57		259	445	445	700			
GUINEE																
SIERRA LEONE																
LIBERIA							1740									
GHANA								2724		7936	10688	10688	12700			
TOGO																
NIGERIA																
REP. UNIE DU CAMEROUN																
UNION OUDANIERE EQUAT	8	23	91	174	182	182	186	7		16	65	69	70			
ZAIRE												3312	6600			
ANGOLA																
AFRIQUE DU SUD																
ZAMBIE																
RHODESIE DU SUD																
MALAWI																
MOZAMBIQUE																
MADAGASCAR																
REUNION																
ILE MAURICE																
REP. UNIE DE TANZANIE																
UGANDA																
KENTA																
ETHIOPIE																
AUTRES EN AFRIQUE	50															
EUROPE	2392832	611869	1313475	2040149	2420014	2866329	3304947	860846		2268687	2952667	3631663	4265286			
PAYS BAS	133951	24319	74009	119814	131687	131687	131687			44417	44390	70625	86000			
BELGIQUE LUXEMBOURG	33843	19523	28036	46531	58422	79779	119995	27445		547638	705537	883103	1045100			
ALLEMAGNE R F	724528	186030	592195	601439	676606	754972	849319	236937		145555	174603	237677	296700			
FRANCE	257684	43782	105418	141323	166683	196159	212220	42033		977871	1311778	1514052	1762800			
ITALIE	565856	162685	364503	618291	735827	924158	1117418	367125		305442	423566	561699	630900			
ROYAUME UNI	401286	96941	195697	281967	360556	427677	469318	103257		4465	4462	7468	7500			
NORVEGE	6216	2358	3225	3261	3284	8114	8114									
SUEDE	2380	34	35	35	3311	3311	3312			17377	17366	17366	17400			
DANEMARK	2445	2305	3356	3393	3417	6765	6765			72248	80440	89532	102600			
SUISSE	48542	12197	27145	34066	39237	49388	61575	21781		29788	37138	48687	48700			
AUTRICHE	16647	4072	7559	8893	14619	21314	27344	2204								
PORTUGAL										69577	95817	138634	160000			
ESPAGNE	89615	17201	33600	51419	60920	69330	71856	24775								
U R S S	49287	15932	31707	47781	54320	54320	54320									
REP. DEM. ALLEMANDE								12								
POLOGNE																
TCHECOSLOVAQUIE																
YUGOSLAVIE	235	105	241	4000	4028	7137	10660				1	1	2100			
AUTRES EN EUROPE	40317	26385	50489	77934	107097	132218	161032	35089		54309	57569	62819	64886			
AMERIQUE	531017	144385	293844	482580	542831	579919	591645	48233		173106	280340	388886	459400			
CANADA	40636	15266	32405	47373	51476	51476	51476	3709		5709	10732	22945	22900			
ETATS UNIS	227048	82342	166012	285182	310804	310804	310804									
TERRIT NEERLANDAIS																
CUBA																
VENEZUELA																
AUTRES EN AMERIQUE	257133	46735	95427	150025	180051	217639	229365	42524		167397	269608	365941	436500			
ASIE	12457	3223	8404	23840	27532	42002	48528	56		101016	142085	207113	264101			
ISRAEL																
PAKISTAN				5	5	5	5			1	1	1	1			
INDE																
SINGAPOUR																
MALAISIE																
HONG KONG																
CHINE																
JAPON	8541	2495	6443	20273	23788	37997	44221			101238	140673	205208	261900			
AUTRES EN ASIE	5896	728	1961	3362	3739	4000	4302	56		379	1411	1904	2200			
OCEANIE																
AUSTRALIA																
NEW ZEALAND																
OTHER IN OCEANIA																
MISCELLANEOUS																
UNSPECIF COUNTRIES																

# EGYPTE 10/(\*)

IMPORTS c. l. f. 1.000 U. S. dollars  
IMPORTATIONS c. l. f. / 1.000 dollars des E. U.

COUNTRIES OF DESTINATION PAYS DE DESTINATION	1972	1973						1974								
	JAN/DEC	JAN/MAR	JAN/JUNE	JAN/SEPT	JAN/OCT	JAN/NOV	JAN/DEC	JANUARY	JAN/FEB	JAN/MAR	JAN/APRIL	JAN/MAY	JAN/JUNE	JAN/JULY	JAN/AUG	JAN/SEPT
WORLD	889047		411640	652810			985570	78210	125780	169680						
E E C ENLARGED	222410		130440	211450			270996	10420	26090	42420						
WESTERN EUROPE	301750		170660	272090			350343	12610	33490	53850						
EASTERN EUROPE	246970		108870	168480			238977	44390	61320	70440						
AFRICA	33863		17290	24630			35224	1810	3310	5310						
MOROCCO	1020		200	510			567			10						
ALGERIA	5070		200	540			1018			30						
TUNISIA	200		50	50			73			380						
LIBYAN A.R.	890		800	2100			2869	290		630						
EGYPT																
SUDAN	21990		13040	14240			17285	710	1150	1990						
MAURITANIA							5									
SENEGAL							132	40	50	50						
MALI	40		30	30			30									
IVORY COAST							461									
UPPER VOLT																
B E N I N																
NIGER																
GUINEA	40			30			30									
SIERRA LEONE							5									
LIBERIA																
GHANA	010		430	690			998	190	190	610						
TOGO																
NIGERIA	330			80			80									
UN. REP. OF CAMEROON							286	280	280	280						
EQUAT CUSTOMS UNION	360			280			330									
ZAIRE	180						13									
ANGOLA																
SOUTH AFRICA																
ZAMBIA							5006									
SOUTHERN RHODESIA																
MALAWI	233		130	200			296	70	100	150						
MOZAMBIQUE	070															
MADAGASCAR																
SEYSEL																
MAURITIUS																
UN. REP. OF TANZANIA	320		20	20			246									
UGANDA				280			286									
KENYA	370			430			466		90	130						
ETHIOPIA			920	1120			1122									
OTHER IN AFRICA	1340		1470	4000			3620	230	430	990						
EUROPE	546720		279530	440570			589320	57000	94810	124290						
NETHERLANDS	19800		13340	22180			27637	4130	5920	6670						
BELGIUM LUXEMBOURG	4640		1980	5300			10215	190	760	1520						
GERMANY F R	59390		32420	58000			71738	2600	7240	15220						
FRANCE	65470		51840	69860			77615	1490	4410	7120						
ITALY	32020		14620	28110			42946	930	4820	5700						
UNITED KINGDOM	35500		15350	25320			34469	850	2260	5310						
NORWAY	680		70	120			509		40	60						
SWEDEN	8510		4830	8020			11443	200	1790	1990						
DENMARK	5530		870	2660			5966	30	480	680						
SWITZERLAND	18050		7460	11680			15482	650	2390	4240						
AUSTRIA	4950		1330	2350			3738	190	420	710						
PORTUGAL																
SPAIN	9430		2520	4490			8789	10	320	500						
U S S R	112100		22330	39200			64701	40310	50310	52000						
GERMAN DEM. REP.	37950		21820	33960			45610	1630	3990	6080						
POLAND	15290		9520	17980			23456	750	1390	3150						
CZECHOSLOVAKIA	29800		16440	22530			30121	610	1260	3020						
YUGOSLAVIA	10820		2470	3620			5662	380	420	510						
OTHER IN EUROPE	80150		60320	85190			109223	2050	6590	9810						
AMERICA	86381		37740	74320			117881	9320	13830	18110						
CANADA	2170		50	330			524			70						
U S A	78060		36790	71440			114578	9200	13710	17860						
NETH TERRITORIES																
CUBA	71		30	30			30									
VENEZUELA																
OTHER IN AMERICA	4080		870	2720			2749	120	120	180						
ASIA	124593		60340	83990			119172	9550	12810	20380						
ISRAEL																
PAKISTAN	5730		1180	1330			2953			10						
INDIA	32170		15730	19440			25256	5350	5430	5760						
SINGAPORE	1000		680	990			1489	40	330	340						
MALAYA	23		70	70			81		170	170						
HONG KONG	40		70	70			101		10	10						
CHINA	25820		14480	20770			25912	700	1490	2770						
JAPAN	10950		7760	10770			13955	530	1010	1550						
OTHER IN ASIA	53260		20390	30550			49425	2950	4370	9770						
OCEANIA	81170		11160	19970			46507	90	100	180						
AUSTRALIA	81060		11160	19970			46507	90	100	100						
NEW ZEALAND	110									80						
OTHER IN OCEANIA																
MISCELLANEOUS																
UNSPECIF COUNTRIES	11320		5580	9130			77466	440	920	1410						

COUNTRIES OF DESTINATION PAYS DE DESTINATION	1972	1973						1974								
	JAN/DEC	JAN/MAR	JAN/JUNE	JAN/SEPT	JAN/OCT	JAN/NOV	JAN/DEC	JANVIER	JAN/FEV	JAN/MAR	JAN/APRIL	JAN/MAY	JAN/JUNE	JAN/JULY	JAN/AUG	JAN/SEPT
MONDE	825275		568780	803686			1119172	88710	255820	370870						
C E E ELARGIE	100740		83480	121270			178193	18250	58350	82800						
EUROPE OCCIDENTALE	147950		150920	183940			273481	32540	88270	125090						
EUROPE ORIENTALE	470240		300610	395290			582376	35860	87390	139020						
AFRIQUE	31651		23910	42590			52216	1210	5840	6950						
MAROC	680		50	80			116	10	10	20						
ALGERIE	150		740	5160			6477	250	1420	1430						
TUNISIE	484		710	1070			1078	20	20	50						
LIBYE R.A.	14680		9490	18160			21916	210	1740	2440						
EGYPTE																
SOUDAN	10000		3980	4440			7614	20	1660	1700						
MAURITANIE							1131									
SENEGAL	255		330	450			436		10	30						
MALI	820		1550	1550			1559									
COTE D'IVOIRE							2726									
HAUTE VOLTA							96									
BENIN							547									
NIGER																
GUINEE	320		280	280			280		40	40						
SIERRA LEONE							3527									
LIBERIA	250		560	590			610									
GHANA	1080		1150	1820			2459	340	360	370						
TOGO																
NIGERIA	1290		400	480			1058	350	360	400						
REP. UNIE DU CAMEROUN																
UNION DOUANIERE EGUAT	14			50			119									
ZAIRE	30			50			30									
ANGOLA																
AFRIQUE DU SUD																
ZAMBIE							96									
RHODESIE DU SUD																
MALAWI																
MOZAMBIQUE																
MADAGASCAR																
REUNION																
ILE MAURICE																
REP. UNIE DE TANZANIE	100															
UGANDA	10			50			45									
KENYA	70		50	50			134		40	40						
ETHIOPIE	120		50	50			58	10	10	10						
AUTRES EN AFRIQUE	1300		4590	8160			104		150	440						
EUROPE	618190		451530	579230			855857	68400	175660	264110						
PAYS BAS	4900		6050	10170			12743	580	1080	3850						
BELGIQUE LUXEMBOURG	6290		3220	6600			11466	680	7640	8870						
ALLEMAGNE R.F.	24520		14710	22150			35269	2990	7740	12740						
FRANCE	16160		11900	15500			27078	1630	9530	12230						
ITALIE	23710		26740	35970			49231	10260	27990	35670						
ROYAUME UNI	16540		18230	29220			37488	1940	3760	8590						
NORVEGE	1340		620	1180			1859	70	200	400						
SUEDE	1850		990	1400			2532	60	190	350						
DANEMARK	2800		2650	3660			4918	170	590	1050						
SUISSE	5770		6450	7770			19351	1370	2810	4600						
AUTRICHE	3910		2650	2850			5923	820	2690	5560						
PORTUGAL																
ESPAGNE	11150		20720	26780			33588	8790	10570	10710						
U. R. S. S.	289890		179870	236700			367759	21990	55460	92710						
REP. DEM. ALLEMANDE	35530		24570	33720			43752	1200	4470	6190						
POLOGNE	40110		26200	33760			38063	1260	1870	2640						
TCHECOSLOVAQUIE	46550		50340	40540			65983	4380	10590	16950						
YOUgoslavie	8400		1880	4380			11514	2810	7220	7700						
AUTRES EN EUROPE	71190		53760	68880			87340	7400	21260	33500						
AMERIQUE	14554		15480	36690			40088	1460	4240	5250						
CANADA	500		230	300			506			30						
ETATS UNIS	11910		10360	13840			16953	1460	3530	4480						
TERRIT. NEERLANDAIS																
CUBA	605		2250	5900			3973									
VENEZUELA	971		50	1610			1610									
AUTRES EN AMERIQUE	570		2650	17040			17044		710	720						
ASIE	155150		97550	144876			170444	17600	70010	94310						
ISRAEL	20						3									
PAKISTAN	45470		16540	35000			33445		6400	12060						
INDE	30		100	116			116									
SINGAPOUR							5									
MALAISIE			30	670			680	10	50	30						
HONG KONG	25310		16820	18540			19150		8460	8580						
CHINE	55120		30090	38940			57550	15740	44870	55250						
JAPON	49200		33970	53610			59495	1850	10250	18390						
AUTRES EN ASIE																
OCEANIE	130		120	230			232			220						
AUSTRALIE	130		120	230			232			220						
NLLE ZELANDE																
AUTRES EN OCEANIE																
DIVERS																
PAYS NON SPECIFIES	7600		190	270			335	40	70	50						



# SOUDAN

IMPORTS c.i.f. 1,000 U.S. dollars  
IMPORTATIONS c.a.f. / 1,000 dollars des E. U.

COUNTRIES OF DESTINATION PAYS DE DESTINATION	1972	1973						1974								
	JAN/DEC	JAN/MAR	JAN/JUNE	JAN/SEPT	JAN/OCT	JAN/NOV	JAN/DEC	JANUARY	JAN/FEB	JAN/MAR	JAN/APRIL	JAN/MAY	JAN/JUNE	JAN/JULY	JAN/AUG	JAN/SEPT
WORLD	354618		195950				479475	29076	71699	109907	151229	211424	245396	291563	349952	391008
E E C ENLARGED	107530		68897				165853	14765	32500	46701	62086	76971	94534	117470	132281	148632
WESTERN EUROPE	122352		77425				184369	16255	35497	51302	68061	85189	104054	130074	148360	167803
EASTERN EUROPE	35557		28474				49873	2472	5877	7552	9037	12824	14874	17345	19354	21040
AFRICA	22385		10201				20302	1777	4361	4968	9223	13974	18353	19842	20565	22411
MOROCCO	55															
ALGERIA																
TUNISIA																
LIBYAN A.R.	37		5				13			3	3	3	11	11	11	11
EGYPT	14410		6596				11001	1002	1591	2013	4233	7391	10249	11581	12241	12936
SUDAN																
MAURITANIA																
SENEGAL																
MALI																
IVORY COAST	4220															
UPPER VOLT																
H E N I N																
NIGER																
GUINEA																
SIERRA LEONE	5															
LIBERIA																
GHANA																
TUGO																
NIGERIA	66		30				38				11	11	11	17	17	146
UN. REP. OF CAMEROON																
EQUAT. CUSTOMS UNION	145		57				153					17	17	17	17	17
ZAIRE	20															
ANGOLA																
SOUTH AFRICA																
ZAMBIA			1				1									
SOUTHERN RHODESIA																
MALAWI																
MOZAMBIQUE																
MADAGASCAR																
REUNION																
MAURITIUS																
UN. REP. OF TANZANIA	100		111				182		34	34	34	34	34	34	80	80
UGANDA	2629		2533				6269	732	2538	2547	4414	5427	6381	6424	6424	7366
KENYA	1112		511				1233	17	40	95	195	195	224	273	279	333
ETHIOPIA	1562		337				1407	5	135	253	310	873	1413	1462	1473	1499
OTHER IN AFRICA							5	23	23	23	23	23	23	23	23	23
EUROPE	157909		103899				234242	18727	41374	58854	77698	98013	119528	147419	167714	188843
NETHERLANDS	6156		5140				11259	706	1625	2332	3081	4017	5034	6573	7277	8554
BELGIUM LUXEMBOURG	3398		3410				10028	1014	2662	3699	4750	5755	6521	7440	7762	8537
GERMANY F.R.	40479		12045				30031	4124	9959	13798	17020	19555	22553	25873	29545	33098
FRANCE	14901		4945				17680	454	1519	2337	4517	5600	7644	9350	11894	14547
ITALY	7698		5309				14183	841	2159	3802	5427	7193	9008	14585	16440	19102
UNITED KINGDOM	52606		56759				80286	7345	14042	19874	20025	33212	41962	51484	56897	61925
NORWAY	804		329				624	95	123	155	276	327	385	497	514	557
SWEDEN	2151		1982				2279	83	123	204	224	727	1462	2105	2452	2843
DENMARK	2013		1195				2345	281	534	859	1252	1045	1798	2151	2452	2843
SWITZERLAND	5517		1554				4838	530	790	1123	1628	2234	2590	3641	4520	5674
AUSTRIA	1573		1408				3004	336	844	1275	1611	2007	2205	2582	3245	3489
PORTUGAL																
SPAIN	362		324				745	224	235	411	471	485	554	658	804	1958
U.S.S.R.	16055		17343				26314	307	405	620	953	3331	3879	4928	5117	5137
GERMAN DEM. REP.	3554		1140				1699	149	907	1057	1215	1252	1301	1350	1493	1884
POLAND	3710		1941				4456	112	419	534	678	772	864	887	939	1200
CZECHOSLOVAKIA	3805		2559				4674	89	402	620	1005	1100	1160	1464	1571	1970
YUGOSLAVIA	5223		1600				5333	207	512	923	1074	1413	1792	1938	2019	2134
OTHER IN EUROPE	10280		6656				14644	2010	4109	5229	6491	7408	8876	9933	11475	12214
AMERICA	20084		8342				68994	1485	2108	3364	11050	13724	14949	20580	47550	50408
CANADA	1403		192				874		178	178	184	167	1174	1197	1215	1218
U.S.A.	14505		8120				35569	1485	1930	3386	10806	13537	13775	16988	43837	46712
NETH. TERRITORIES	7		2				4									
CUBA	4311						2									
VENEZUELA																
OTHER IN AMERICA			26				32543							2395	2478	2478
ASIA	119196		55018				125186	7047	23796	42435	53062	85477	92306	103472	113870	129079
ISRAEL																
PAKISTAN	3912		2633				4378		1375	4009	6521	6567	6590	6619	6768	7277
INDIA	36698		20822				33256	2165	7259	8373	11081	13479	14578	16101	18952	20830
SINGAPORE	241		121				513	187	235	302	459	629	744	864	1120	1241
MALAYA	66		49				135		6	6	6	6	6	6	37	109
HONG KONG	842		728				2014	164	411	1177	1318	1361	1706	1855	2246	2547
CHINA	25977		11289				39092	1938	8093	12899	14519	31116	32015	34947	36107	40615
JAPAN	13110		9925				24679	2045	6429	9261	10774	12500	14191	15851	19265	22869
OTHER IN ASIA	16350		9451				21319	548	1988	6408	8384	19819	22676	27198	29303	33591
OCEANIA	7842		609				967	20	40	60	167	167	181	181	184	198
AUSTRALIA	7810		609				967	20	40	60	167	167	181	181	184	198
NEW ZEALAND	20															
OTHER IN OCEANIA																
MISCELLANEOUS																
UNSPECIF. COUNTRIES	27202		15881				29784	20	20	26	29	69	69	69	69	69

National EXPORTS f.o.b. / 1.000 U.S. dollars  
EXPORTATIONS nationales f.o.b. / 1.000 dollars des E. U.

# SUDAN

EXPORTATIONS METHANES T. G. G. / 1000 GIGAJES DE T. G. G.																
COUNTRIES OF DESTINATION PAYS DE DESTINATION	1972	1973						1974								
	JAN/DEC	JAN/MAR	JAN/JUNE	JAN/SEPT	JAN/OCT	JAN/NOV	JAN/DEC	JANUARY	JAN/FEB	JAN/MAR	JAN/APRIL	JAN/MAY	JAN/JUNE	JAN/JULY	JAN/AUG	JAN/SEPT
MONDE	357477		179109				412251									
C E E ELARGIE	113377		56550				148734									
EUROPE OCCIDENTALE	134346		68600				170687									
EUROPE ORIENTALE	24449		5475				19127									
AFRIQUE	23892		20673				27822									
MAROC																
ALGERIE	619		357				357									
TUNISIE	445															
LIBYE R.A.A.	1198		4183				8862									
EGYPTE	20871		14922				16529									
SOUDAN																
MAURITANIE																
SENEGAL			483				763									
MALI																
COTE D IVOIRE																
HAUTE VOLTA																
B E N I N																
NIGER																
GUINEE																
SIERRA LEONE																
LIBERIA																
GHANA																
TOGO																
NIGERIA																
REP.UNIE DU CAMEROUN																
UNION OUVANIERE EQUAT	100		96				219									
ZAIRE																
ANGOLA																
AFRIQUE DU SUD																
ZAMBIE																
RHODESIE DU SUD																
MALAWI																
MOZAMBIQUE																
MADAGASCAR																
REUNION	130															
ILE MAURICE																
REP.UNIE DE TANZANIE																
UGANDA	3						7									
KENYA	6						19									
ETHIOPIE	328		338				655									
AUTRES EN AFRIQUE	392		294				411									
EUROPE	158795		74075				189814									
PAYS BAS	13395		6262				18998									
BELGIQUE LUXEMBOURG	11471		2272				6711									
ALLEMAGNE R F	29287		10069				30648									
FRANCE	12275		12602				24989									
ITALIE	34295		18729				46533									
ROYAUME UNI	12276		6225				14943									
NORVEGE	257		47				73									
SUEDE	1222		346				928									
DANEMARK	378		391				512									
SUISSE	2740		1819				2284									
AUTRICHE	668		1				501									
PORTUGAL																
ESPAGNE	5967		5397				9312									
U R S S	1360		9				9									
REP. DEM. ALLEMANDE	3316		160				3282									
POLOGNE	5460		374				4337									
TCHECOSLOVAQUIE	7569		1948				2286									
YUGOSLAVIE	6491		243				2470									
AUTRES EN EUROPE	10366		7181				15598									
AMERIQUE	11671		5173				8450									
CANADA	183		71				104									
ETATS UNIS	10002		4569				7732									
TERRIT NEERLANDAIS																
CUBA																
VENEZUELA	1273															
AUTRES EN AMERIQUE	413		533				614									
ASIE	162491		78541				185724									
ISRAEL																
PAKISTAN	1352		28				644									
INDE	63409		16868				24034									
SINGAPOUR	658		659				1362									
MALAISIE	231		99				586									
HONG KONG	1465		3138				8852									
CHINE	41555		20457				60012									
JAPON	27206		19035				47829									
AUTRES EN ASIE	24615		18577				42405									
OCEANIE	421		343				434									
AUSTRALIE	304		340				424									
NLLE ZELANDE	57		3				10									
AUTRES EN OCEANIE																
DIVERS																
PAYS NON SPECIFIES	7		4				7									

# SOUDAN

General EXPORTS f. o. b. /  
EXPORTATIONS générales f. o. b.

1.000 U. S. dollars  
/ 1.000 dollars des E. U.

COUNTRIES OF DESTINATION PAYS DE DESTINATION	1972	1973						1974								
	JAN/DEC	JAN/MAR	JAN/JUNE	JAN/SEPT	JAN/OCT	JAN/NOV	JAN/DEC	JANUARY JANVIER	JAN/FEB JAN/FEV	JAN/MAR JAN/MARS	JAN/APRIL JAN/AVRIL	JAN/MAY JAN/MAI	JAN/JUNE JAN/JUIN	JAN/JULY JAN/JUIL	JAN/AUG JAN/AOUT	JAN/SEPT
MONDE	360367		179760				414033	25179	42264	69692	97020	99921	121499	133455	187478	233140
C E E ELARGIE	114675		57047				149923	6883	12889	22433	32305	32842	59950	40966	54820	75622
EUROPE OCCIDENTALE	136319		69140				171941	7637	14500	27822	38867	39492	48415	49766	65564	87221
EUROPE ORIENTALE	24455		5493				19164	3802	3830	4522	7069	7075	7717	9102	9964	10254
AFRIQUE	24096		20696				27934	666	2765	5304	8540	9717	10312	12233	12922	16861
MAROC																
ALGERIE	419		357				357				477	477	477	1588	1588	1588
TUNISIE	445															
LIBYE R.A.	1245		4183				8862	187	626	1347	1396	1660	1921	2168	2484	2774
EGYPTE	20902		14935				16550	333	1872	3592	5973	6205	6487	6653	6814	10254
SOUDAN																
MAURITANIE																
SENEGAL																
MALI			483				763									
COTE D IVOIRE																
HAUTE VOLT																
B E N I N																
NIGER																
GUINEE																
SIERRA LEONE																
LIBERIA																
GHANA																
TOGO																
NIGERIA	6						17									
REP.UNIE DU CAMEROON																
UNION DOUANIERE EQUAT	103		99				222	49	69	69	69	69	69	69	75	78
ZAIRE								37	112	164	356	442	491	893	1051	1243
ANGOLA																
AFRIQUE DU SUD																
ZAMBIE																
RHODESIE DU SUD																
MALAWI																
MOLAMBIQUE																
MADAGASCAR																
REUNION	130															
ILE MAUKICE																
REP.UNIE DE TANZANIE	9						49		3	5	14	14	14	29	29	40
UGANDA	3						21									
KENYA	109		2				33									
ETIOWPIE	333		343				480		43	69	215	810	813	813	841	844
AUTRES EN AFRIQUE	502		294				411	40	40	40	40	40	40	40	40	40
EUROPE	160774		74633				191105	11439	18310	32344	45936	46567	56132	58868	75528	97475
PAYS BAS	13559		6511				19091	1338	2857	3518	3815	3881	6283	6315	6533	6929
BELGIQUE LUXEMBOURG	11499		2275				6743	178	749	1387	1714	1714	1990	2375	5427	5588
ALLEMAGNE R F	29326		10081				36067	1223	3262	4586	8562	8641	9482	9967	11486	15751
FRANCE	12399		12601				25193	425	465	2444	2518	2559	3946	3966	5915	20302
ITALIE	36369		18734				46543	2642	3911	7727	9913	10053	12813	12813	17000	17907
ROYAUME UNI	13145		6594				15774	1077	1645	2771	3983	3994	5399	5493	8422	9111
NORVEGE	257		47				75		9	9	9	9	9	9	92	92
SUEDE	1240		362				947	106	336	491	623	663	747	985	1169	1385
DANEMARK	578		391				512						37	37	37	37
SUISSE	2756		1822				2296	164	210	310	391	439	477	574	640	640
AUTRICHE	668		24				534		37	37	37	37	37	37	37	37
PORTUGAL																
ESPAGNE	5967		5397				9312	14	14	2478	2573	2573	3322	3322	3792	3974
U R S S	1560		26				45	2421	2421	2421	2653	2653	2653	3179	3179	3179
REP. DEM. ALLEMANDE	3316		160				3282	554	554	867	2355	2355	2358	2358	2358	2358
POLOGNE	5460		375				4338		379	379	379	379	838	1031	1031	1341
TCHECOSLOVAQUIE	7575		1948				2286	827	827	827	1654	1660	1660	1660	1660	1660
YOUgoslavie	7128		243				2470		3	23	23	23	23	23	1065	1065
AUTRES EN EUROPE	10372		7182				15599	470	1067	2069	2934	2934	3878	4524	5495	5742
AMERIQUE	11896		5177				8468	806	1490	3790	3902	3902	5309	5355	13468	20093
CANADA	194		72				106						92	106	190	190
ETATS UNIS	10026		4572				7748	795	1364	3664	3776	3776	4999	5014	6895	7604
TERRIT NEERLANDAIS																
CUBA																
VENEZUELA	1273															
AUTRES EN AMERIQUE	413		533				614	11	126	126	126	126	218	235	6114	11940
ASIE	163169		78904				186084	12213	19624	28199	38587	39680	49691	56942	85247	98523
ISRAEL	1352		28				644									
PAKISTAN	63465		10808				24034	6	6	457	457	457	457	457	5803	5803
INDE	658		639				1569	92	253	1157	1309	1309	1309	1361	1361	3495
SINGAPOUR	231		99				586	701	836	905	1017	1017	1149	1157	1266	1258
MALAISIE	3465		3138				8852	4138	4971	5025	5502	5502	5723	6234	7351	7351
HONG KONG	41556		20457				60012	3222	3440	3440	5212	5212	9789	9789	27375	34212
CHINE	27229		19036				47832	646	1398	3101	4649	4649	5835	6289	7400	8712
JAPON	25193		18639				62555	3408	8720	14114	20441	21534	25429	31653	34691	37692
AUTRES EN ASIE																
OCEANIE	421		343				434									
AUSTRALIE	364		340				424									
NLLE ZELANDE	57		3				10									
AUTRES EN OCEANIE																
DIVERS																
PAYS NON SPECIFIES	11		7				8	55	55	55	55	55	55	55	95	60



IMPORTS c. l. f. 1,000 U. S. dollars  
IMPORTATIONS c. s. f. / 1,000 dollars des E. U.

2/12/74

MAURITANIA

COUNTRIES OF DESTINATION PAYS DE DESTINATION	1972	1973						1974								
	JAN/DEC	JAN/MAR	JAN/JUNE	JAN/SEPT	JAN/OCT	JAN/NOV	JAN/DEC	JANUARY	JAN/FEB	JAN/MAR	JAN/APRIL	JAN/MAY	JAN/JUNE	JAN/JULY	JAN/AUG	JAN/SEPT
WORLD	71041						107518									
E E C ENLARGED	42495						65139									
WESTERN EUROPE	44464						69338									
EASTERN EUROPE	34															
AFRICA	5002						3738									
MOROCCO							1008									
ALGERIA																
TUNISIA																
LIBYAN A.R.																
EGYPT																
SUDAN																
MAURITANIA																
SENEGAL	5002															
MALI																
IVORY COAST																
UPPER VOLTA																
B E N I N																
NIGER																
GUINEA																
SIERRA LEONE							2710									
LIBERIA																
GHANA																
TOGO																
NIGERIA																
UN-REP. OF CAMEROON							2									
EQUAT CUSTOMS UNION							18									
ZAIRE																
ANGOLA																
SOUTH AFRICA																
ZAMBIA																
SOUTHERN RHODESIA																
MALAWI																
MOZAMBIQUE																
MADAGASCAR																
REUNION																
MAURITIUS																
UN-REP OF TANZANIA																
UGANDA																
KENYA																
ETHIOPIA																
OTHER IN AFRICA																
EUROPE	44498						69338									
NETHERLANDS	961						1652									
BELGIUM LUXEMBOURG	2299						6407									
GERMANY F R	5694						8233									
FRANCE	49415						46037									
ITALY	772						2268									
UNITED KINGDOM	5153						2301									
NORWAY							22									
SWEDEN							458									
DENMARK							221									
SWITZERLAND							152									
AUSTRIA																
PORTUGAL																
SPAIN	1969						3555									
U S S R	34															
GERMAN DEM. REP.																
POLAND																
CZECHOSLOVAKIA																
YUGOSLAVIA																
OTHER IN EUROPE							12									
AMERICA	6343						10337									
CANADA							107									
U S A	6343						10230									
NETH TERRITORIES																
CUBA																
VENEZUELA																
OTHER IN AMERICA																
ASIA	4672						10236									
ISRAEL																
PAKISTAN																
INDIA																
SINGAPORE																
MALAYA																
HONG KONG							11									
CHINA	3658						1840									
JAPAN	1014						8214									
OTHER IN ASIA							171									
OCEANIA																
AUSTRALIA																
NEW ZEALAND																
OTHER IN OCEANIA																
MISCELLANEOUS																
UNSPECIF COUNTRIES	8476						13869									

# MAURITANIE 2/ 10/ (b)

National EXPORTS f. o. b. / 1.000 U. S. dollars  
EXPORTATIONS nationales f. o. b. / 1.000 dollars des E. U.

COUNTRIES OF DESTINATION PAYS DE DESTINATION	1972	1973						1974								
	JAN/DEC	JAN/MAR	JAN/JUNE	JAN/SEPT	JAN/OCT	JAN/NOV	JAN/DEC	JANUARY JANVIER	JAN/FEB JAN/FEV	JAN/MAR JAN/MARS	JAN/APRIL JAN/AVRIL	JAN/MAY JAN/MAI	JAN/JUNE JAN/JUIN	JAN/JULY JAN/JUIL	JAN/AUG JAN/AOUT	JAN/SEPT
MORSE	107019						159930									
C E E ELARGIE	70280						101971									
EUROPE OCCIDENTALE	90562						124139									
EUROPE ORIENTALE	171															
AFRIQUE	3204						4806									
MAROC																
ALGERIE																
TUNISIE																
LIBYE R. A.							82									
EGYPTE																
SOUDAN																
MAURITANIE																
SENEGAL	202															
MALI																
COTE D IVOIRE																
HAUTE VOLTA																
B E N I N																
NIGER																
GUINEE																
SIERRA LEONE																
LIBERIA							38									
GHANA																
TOGO																
NIGERIA																
REP. UNIE DU CAMEROUN																
UNION DJIBOUTIENNE EQUAT	1334						4									
ZAIRE	1008						4082									
ANGOLA																
AFRIQUE DU SUD																
ZAMBIE																
RHODESIE DU SUD																
MALAWI																
MOZAMBIQUE																
MADAGASCAR																
REUNION																
ILE MAURICE																
REP. UNIE DE TANZANIE																
UGANDA																
KENYA																
ETHIOPIE																
AUTRES EN AFRIQUE																
EUROPE	90733						124139									
PAYS BAS	758						887									
HELRIQUE LUXEMBOURG	13320						12200									
ALLEMAGNE R F	8997						16430									
FRANCE	21644						25293									
ITALIE	14343						15036									
ROYAUME UNI	19014						32283									
NORVEGE																
SUEDE							42									
DANEMARK							416									
SUISSE	242															
AUTRICHE																
PORTUGAL																
ESPAGNE	12040						21626									
U N S S																
REP. DEM. ALLEMANDE																
POLOGNE	171															
TCHECOSLOVAQUIE																
YOUgoslavie																
AUTRES EN EUROPE							126									
AMERIQUE							3051									
CANADA							4771									
ETATS UNIS							282									
TERRIT NEERLANDAIS																
CUBA																
VENEZUELA																
AUTRES EN AMERIQUE																
ASIE	9710						21821									
ISRAEL																
PAKISTAN							72									
INDE																
SINGAPOUR																
MALAISIE																
HONG KONG																
CHINE							2622									
JAPON	9716						19045									
AUTRES EN ASIE							82									
OCEANIE																
AUSTRALIE																
NLLE ZELANDE																
AUTRES EN OCEANIE																
DIVERS																
PAYS NON SPECIFIES	3306						4111									

IMPORTS c.i.f. 1,000 U.S. dollars  
IMPORTATIONS c.i.f. / 1,000 dollars des E. U.

SENEGAL

COUNTRIES OF DESTINATION PAYS DE DESTINATION	1972	1973						1974							
	JAN/DEC	JAN/MAR	JAN/JUNE	JAN/SEPT	JAN/OCT	JAN/NOV	JAN/DEC	JANUARY	JAN/FEB	JAN/MAR	JAN/APRIL	JAN/MAY	JAN/JUNE	JAN/JULY	JAN/AUG
WORLD	278619	161339		284710	358946	33541	71951	105759	438182			195924		290727	329880
E & C ENLARGED	182531	106187		179500	218930	17378	35517	56210	72693			109121		154524	178876
WESTERN EUROPE	186420	109237		184738	226068	18023	36639	58455	75501			113770		160440	183762
EASTERN EUROPE	6932				4678							6628		8779	9017
AFRICA	33633	8159		13262	40209	1643	2320	5866	8530			21709		34322	40272
MOROCCO	2036	1193		1026	2031	200	384	580	769			1147		1415	1459
ALGERIA	3388	213		288	400	96	108	179	187			347		441	549
TUNISIA	271				380							185		200	200
LIBYAN A.R.	57				123							204		225	240
EGYPT	952	35		45	684	4	4	4	4			16		16	41
SUDAN	9				884										
MAURITANIA	10				32										
SENEGAL	719				3533							844		870	900
IVORY COAST	14498				14944							7971		8000	8600
UPPER VOLTA	1				12							10		10	10
BENIN	760				1377							75		85	85
NIGER	22				35	4	13	20	20			26		37	37
GUINEA	128	642		33	12							33		33	33
SIERRA LEONE															
LIBERIA															
GHANA	1											3		3	3
TUGO	2				5										
NIGERIA	4754	3365		5122	8609		305	3367	5735			8520		18399	19030
UN. REP. OF CAMEROON	49				29							23		200	4367
EGUAT CUSTOMS UNION	4590				5341							1679		1700	1800
ZAIRE															
ANGOLA	16			41	82	71	71	117	114			113		163	164
SOUTH AFRICA															
ZAMBIA	9														
SOUTHERN RHODESIA					21										
MALAWI	7											2			
MOZAMBIQUE															
MADAGASCAR	402	265		401	323		4	4	20			86		131	131
REUNION															
MAURITIUS					1										
UN. REP. OF TANZANIA	450				542							53		55	60
UGANDA															
KENYA	79				3							308		308	330
ETHIOPIA	43				15							14		15	15
OTHER IN AFRICA	312	2446		5674	389	1286	1431	1594	1081			50		2018	2018
EUROPE	191352	109237		184738	230944	18023	36639	58455	75501			123398		169361	192948
NETHERLANDS	8075	4189		7458	8804	862	1435	1936	2243			3271		4894	5655
BELGIUM LUXEMBOURG	4980			3182	5240	388	1625	2541	3158			4395		5552	5834
GERMANY F.R.	17038	9233		14097	17017	1360	3401	5295	7969			13112		18472	20262
FRANCE	137223	79125		157182	167130	15060	26479	42665	54623			80788		114556	131962
ITALY	10745	7685		11795	14286	818	1156	1778	2356			4283		6291	7675
UNITED KINGDOM	3803	2229		3673	4451	630	1135	1661	1978			2831		3840	4511
NORWAY	193				227							181		200	200
SWEDEN	1347	993		1888	2066	121	209	355	492			864		1246	1451
DENMARK	656	1302		1915	2011	100	288	314	366			432		919	957
SWITZERLAND	2000	437		1546	1714	280	467	860	1079			1469		1826	2029
AUSTRIA	512	291		401	477	129	171	213	232			266		327	379
PORTUGAL					6									188	634
SPAIN	801	252		675	1120	42	146	250	370			538		760	1054
U.S.S.R.	734				2479							7208		7300	7500
GERMAN DEM. REP.	273				305							175		175	180
POLAND	1020				1252							741		750	750
CZECHOSLOVAKIA	554				417							247		270	270
YUGOSLAVIA	229				191							226		226	266
OTHER IN EUROPE	1501	677		968	1751	75	129	567	635			1371		1569	1579
AMERICA	22602	11691		23612	36335	814	9076	11575	13466			17432		27927	32089
CANADA	1506				1452							865		700	730
U.S.A.	16733	11484		18895	26831	743	2675	5024	6988			10140		18842	20347
NEETH TERRITORIES	2				26										
CUBA	761				294										
VENEZUELA	240	260		351	428	38	150	296	426			468		556	579
OTHER IN AMERICA	2710	147		4366	7304	13	6251	6255	6052			6101		7831	10463
ASIA	29417	3712		15825	50243	8571	9622	9897	11591			33920		37029	38272
ISRAEL	276				184							190		190	200
PAKISTAN	50	30		68	1876	50	54	100	187			4225		4248	4278
INDIA	105	117		2615	5087	38	54	54	61			95		135	139
SINGAPORE															
MALAYA	10				20							8		8	8
HONG KONG	791	447		639	754	25	71	96	171			272		494	519
CHINA	7136	3114		12422	19212	8458	9443	9443	11168			12587		14273	15128
JAPAN	1167				2536							1842		1900	2000
OTHER IN ASIA	19596	4		81	20574			4	4			14781		15781	16000
OCEANIA	32				515							287		290	295
AUSTRALIA	32				16							4		5	5
NEW ZEALAND					499							283		285	290
OTHER IN OCEANIA															
MISCELLANEOUS															
UNSPECIF COUNTRIES	2323	28540		47255	700	4468	16294	19966	29094			108		21798	26004



# SENEGAL

National EXPORTS f.o.b. /  
EXPORTATIONS nationales f.o.b. 1.000 U.S. dollars  
/1.000 dollars des E. U.

COUNTRIES OF DESTINATION PAYS DE DESTINATION	1972	1973						1974								
	JAN/DEC	JAN/MAR	JAN/JUNE	JAN/SEPT	JAN/OCT	JAN/NOV	JAN/DEC	JANUARY	JAN/FEB	JAN/MAR	JAN/APRIL	JAN/MAY	JAN/JUNE	JAN/JULY	JAN/AUG	JAN/SEPT
MONDE	215833		101094		166742		194569	17605	47809	72652	93066		160595		254542	281679
C E E ELARGIE	151429		61249		100540		115368	10566	33644	49785	62901		108091		174254	191117
EUROPE OCCIDENTALE	161123		66930		110614		128971	10771	34237	51621	64972		114995		180070	197669
EUROPE ORIENTALE	974		4		9		353						117		132	162
AFRIQUE	44262		3659		5494		53876	1506	4802	6143	6324		33009		38548	42946
MAROC	535		144		156		156		25	225	224		227		309	306
ALGERIE			13		14		13	8	13	13	12		1112		1116	1118
TUNISIE							2									
LIBYE M.A.													13		13	13
EGYPTE	21						316									
SUDAN	5															
MAURITANIE	10265						13674						9119		9300	9500
SENEGAL																
MALI	8593						7374						3254		3354	3400
COTE D'IVOIRE	10422						16169						7603		8000	8500
HAUTE VOLTA	537						548						214		250	250
H E N I N	3281						4189						1613		1700	1750
NIGER	230						305						2397		2197	2200
GUINEE	1137		595		874		1048	92	150	288	403		517		581	704
SIERRA LEONE	1079						1280						922		930	950
LIBERIA	434						549						328		330	350
GHANA	145		61		65		185	75	154	192	191		276		375	424
TOGO	705		459		730		874	997	1026	1102	1111		1120		1260	1554
NIGERIA	600						496						141		150	155
REP. UNIE DU CAMEROUN	1273		756		1190		1387	121	229	355	403		618		973	5674
UNION DOUANIERE EQUAT	1609						2471						2299		3300	3500
ZAIRE	682						796						734		800	800
ANGOLA	49															
AFRIQUE DU SUD																
ZAMBIE	19						11									
MOZAMBIQUE																
MALAWI	0															
MADAGASCAR	144		74		77		77									
REUNION	275		118		151		151	13	25	81	81		81		82	127
ILE MAURITIE	2															
REP. UNIE DE TANZANIE																
UGANDA																
KENYA	226						4									
ETHIOPIE	1						18									
AUTRES EN AFRIQUE	1167		1459		2259		1563	200	3200	3865	3899		882		3528	1651
EUROPE	162047		66934		110823		129324	10771	34237	51621	64972		115112		183710	201539
PAYS BAS	9034		4315		6400		7200	1231	3730	4682	6964		8874		13322	14616
BELGIQUE LUXEMBOURG	2004		333		739		859	472	868	1031	1131		1943		2106	2152
ALLEMAGNE R.F.	2611		874		1262		1517	158	355	835	928		1543		2086	2588
FRANCE	125018		49100		80424		92612	6900	24944	38642	46895		88126		139266	151894
ITALIE	7944		4357		7169		7798	409	567	1010	1359		2781		3640	4123
ROYAUME UNI	4094		1954		4377		4983	1255	2925	3330	4376		4775		13438	15394
NORVEGE	2260		1898		3579		3765						23		25	78
SUEDE	821		442		455		454				16		620		1249	1592
DANEMARK	64		136		149		149	121	255	255	255		370		396	396
SUISSE	1450		598		559		600	42	138	1072	1072		1084		1121	1128
AUTRICHE	9						5						7		8	8
PORTUGAL	725		761		784		785									
ESPAGNE	2051		2182		4697		5464	163	455	764	997		1744		3421	3754
U.R.S.S.	401						5									
REP. DEM. ALLEMANDE	409															
POLONNE	75		4		9		7						12		12	12
TCHECOSLOVAQUIE	89						341						105		120	150
YOUgoslavie	23															
AUTRES EN EUROPE	2279						2918				979		3305		3500	3700
AMERIQUE	1327		219		302		638	8	238	255	265		2948		3122	4851
CANADA	142						10						9		10	10
ETATS UNIS	977		219		302		412	8	238	255	265		327		412	1041
TERRIT. NEERLANDAIS	49															
CUBA																
VENEZUELA																
AUTRES EN AMERIQUE	159						210						2610		2700	3794
ASIE	5349		1679		2713		4036	1231	1928	2232	2894		4381		6324	9677
ISRAEL	2															
PAKISTAN							0						78		80	80
INDE	316						179									
SINGAPOUR																
MALAISIE																
HONG KONG	9						513						27		35	40
CHINE	52															
JAPON	2043		1373		2330		2494	618	618	922	940		1630		5742	6124
AUTRES EN ASIE	977		306		385		844	613	1310	1310	1954		2646		3467	3453
OCEANIE	17						15						17		19	20
AUSTRALIE	3															
NLLE ZELANDE	7						6									
AUTRES EN OCEANIE	7						9						17		19	20
DIVERS																
PAYS NON SPECIFIES	4751		28603		47610		6680	4089	6604	12401	18611		4969		19819	22666

IMPORTS c.i.f. 1000 U.S. dollars  
IMPORTATIONS c.i.f. / 1000 dollars des E. U.

IVORY COAST

COUNTRIES OF DESTINATION		1972						1973						1974					
PAYS DE DESTINATION	JAN/DEC	JAN/MAR	JAN/JUNE	JAN/SEPT	JAN/OCT	JAN/NOV	JAN/DEC	JANUARY	JAN/FEB	JAN/MAR	JAN/APRIL	JAN/MAY	JAN/JUNE	JAN/JULY	JAN/AUG	JAN/SEPT			
WORLD	453732	102999					710915												
E E C ENLARGED	312404	109047					454036												
WESTERN EUROPE	324137	117024					480050												
EASTERN EUROPE	2015	1320					5618												
AFRICA	39977	11103					52343												
MOROCCO	1002	314					2411												
ALGERIA	3598	1442					4399												
TUNISIA	1111	403					1388												
LIBYAN A.R.																			
EGYPT																			
SUDAN																			
MAURITANIA	04	40					131												
SENEGAL	0744	3550					13403												
MALI																			
IVORY COAST																			
UPPER VOLT	404	33					640												
G E N I I	32	104					176												
NIGER	304	124					424												
GUINEA																			
SIERRA LEONE																			
LIBERIA																			
GHANA																			
TOGO	30	0					99												
NIGERIA	13003	2233					11100												
UN. REP. OF CAMEROON																			
EQUAT. CUSTOMS UNION	2303	101					1075												
ZAMBIA																			
ANGOLA																			
SOUTH AFRICA																			
ZAMBIA																			
SOUTHERN RHODESIA																			
MALAWI																			
MOZAMBIQUE																			
MADAGASCAR	2909	907					4150												
REUNION																			
MAURITIUS																			
UN. REP. OF TANZANIA																			
UGANDA																			
KENYA																			
ETHIOPIA																			
OTHER IN AFRICA	3200	1212					12075												
EUROPE	351936	110339					485474												
NETHERLANDS	20437	0330					27219												
BELGIUM LUXEMBOURG	11723	5072					13909												
GERMANY F.R.	31332	13907					37066												
FRANCE	213013	71503					314149												
ITALY	24291	7020					20877												
UNITED KINGDOM	9290	5204					13033												
NORWAY	2131	004					3146												
SWEDEN	2630	1373					4000												
DENMARK	1404	501					1659												
SWITZERLAND	3050	940					4334												
AUSTRIA																			
PORTUGAL																			
SPAIN	3403	1209					4303												
U.S.S.R.	1727	1070					4584												
GERMAN DEM. REP.																			
POLAND	1000	254					034												
CZECHOSLOVAKIA																			
YUGOSLAVIA	111	32					122												
OTHER IN EUROPE	3170	2070					9109												
AMERICA	30444	10702					79570												
CANADA	3000	094					4052												
U.S.A.	27700	10110					63003												
NLTH TERRITORIES																			
CUBA																			
VENEZUELA	1320	170					1207												
OTHER IN AMERICA	1290	1302					10574												
ASIA	41030	14007					03133												
ISRAEL	1027	209					3130												
PAKISTAN	023	400					16091												
INDIA																			
SINGAPORE																			
MALAYA																			
HONG KONG	1901	300					2024												
CHINA																			
JAPAN	12370	3227					20400												
OTHER IN ASIA	23077	0409					41462												
OCEANIA		430					930												
AUSTRALIA		649					090												
NEW ZEALAND		0					40												
OTHER IN OCEANIA		1																	
MISCELLANEOUS																			
UNSPECIF COUNTRIES	3501	1340					7459												

# COTE-D'IVOIRE<sup>1/</sup>

General EXPORTS f.o.b. / 1.000 U.S. dollars  
EXPORTATIONS générales f.o.b. / 1.000 dollars des E.U.

COUNTRIES OF DESTINATION PAYS DE DESTINATION	1972	1973						1974								
	JAN/DEC	JAN/MAR	JAN/JUNE	JAN/SEPT	JAN/OCT	JAN/NOV	JAN/DEC	JANUARY JANVIER	JAN/FEB JAN/FEV	JAN/MAR JAN/MARS	JAN/APRIL JAN/AVRIL	JAN/MAY JAN/MAI	JAN/JUNE JAN/JUIN	JAN/JULY JAN/JUIL	JAN/AUG JAN/AOUT	JAN/SEPT
MUNDE	552960	194511					857442									
C E E ELARGIE	350831	118028					539516									
EUROPE OCCIDENTALE	301047	132223					600393									
EUROPE ORIENTALE	10169	2714					17803									
AFRIQUE	62102	19627					104239									
MAROC	5043	2900					12341									
ALGERIE	3796	678					13729									
TUNISIE	626	453					2410									
LIBYE R.A.A.	305	29					94									
EGYPTE																
SOUDAN																
MAURITANIE	194	44					180									
SENEGAL	13192	4315					15664									
MALI	9011	2067					15310									
COTE D'IVOIRE																
HAUTE VOLTA	9344	3556					17429									
M E N I N	2663	773					3207									
NIGER	4517	928					4486									
GUINEE																
SIERRA LEONE																
LIBERIA																
GHANA																
Togo	1066	212					1361									
NIGERIA	654	506					1329									
REP. UNIE DU CAMEROUN	2219	680					2690									
UNION DJIBOUTIENNE EGYPT																
ZAIRE																
ANGOLA																
AFRIQUE DU SUD																
ZAMBIE																
RHODESIE DU SUD																
MALAWI																
MOZAMBIQUE																
MADAGASCAR	539	318					494									
REUNION																
ILE MAURICE																
REP. UNIE DE TANZANIE																
UGANDA																
KENYA																
ETHIOPIE																
AUTRES EN AFRIQUE	8555	1701					15509									
EUROPE	591210	134537					618196									
PAYS BAS	41291	13526					86771									
HELGIQUE LUXEMBOURG	14273	7356					31025									
ALLEMAGNE R F	60055	24609					92913									
FRANCE	161140	51350					221036									
ITALIE	59151	16689					95639									
ROYAUME UNI	15114	4581					28670									
NORVEGE																
SUEDE																
DANEMARK	1496	457					2052									
SUISSE																
AUTRICHE																
PORTUGAL																
ESPAGNE	10643	3812					40944									
U N S S	5452	2409					4608									
REP. DEM. ALLEMANDE																
POLOGNE	963	505					3126									
TCHECOSLOVAQUIE																
YUGOSLAVIE																
AUTRES EN EUROPE	14950	2783					31414									
AMERIQUE	79432	32234					96874									
CANADA	2070	449					817									
ETATS UNIS	76920	11735					94988									
TERRIT NEERLANDAIS																
CUBA																
VENEZUELA																
AUTRES EN AMERIQUE	430	240					1069									
ASIE	14086	4067					27565									
ISRAEL	1835	501					3907									
PAKISTAN																
INDE																
SINGAPOUR																
MALAISIE																
HONG KONG																
CHINE																
JAPON	9059	5002					19828									
AUTRES EN ASIE	3194	704					3830									
OCEANIE		123					320									
AUSTRALIE																
NLLE ZELANDE																
AUTRES EN OCEANIE		123					320									
DIVERS																
PAYS NON SPECIFIES	6142	3505					10248									



IMPORTS c.i.f. 1,000 U. S. dollars  
IMPORTATIONS c. i. f. /1,000 dollars des E. U.

3/10/(b)10/(a)

UPPER VOLTA

IMPORTATIONS C. E. F.		1973						1974								
COUNTRIES OF DESTINATION	1972	JAN/MAR	JAN/JUNE	JAN/SEPT	JAN/OCT	JAN/NOV	JAN/DEC	JANUARY	JAN/FEB	JAN/MAR	JAN/APRIL	JAN/MAY	JAN/JUNE	JAN/JULY	JAN/AUG	JAN/SEPT
PAYS DE DESTINATION	JAN/DEC	JAN/MARS	JAN/JUIN	JAN/SEPT	JAN/OCT	JAN/NOV	JAN/DEC	JANVIER	JAN/FEV	JAN/MARS	JAN/AVRIL	JAN/MAI	JAN/JUIN	JAN/JUIL	JAN/AOUT	JAN/SEPT
WORLD	59077	17591	52570	55237			89380					25459				
E E C ENLARGED	54847	11030	20684	34350			54971					14684				
WESTERN EUROPE	55213	11579	20877	34703			54396					14866				
EASTERN EUROPE	359	110	285	411			287					160				
AFRICA	11322	4475	6756	15147			20522					6086				
MOROCCO	60	20	57	75			94					20				
ALGERIA	67	11	11	13			73					75				
TUNISIA	101	70	148	229			264					6				
LIBYAN A.R.			24	46								2				
EGYPT	77	71	72	152			164					27				
SUDAN																
MAURITANIA																
SENEGAL	1365	533	585	925			1249					255				
MALI	2671	444	729	1213			2346					925				
IVORY COAST	10269	3136	6649	10140			13125					4147				
UPPER VOLTA																
B E N I N																
NIGER	150	20	56	74			95					15				
GUINEA																
SIERRA LEONE																
LIBERIA																
GHANA	672	286	319	1533			2117					464				
TOGO	72	44	42	253			313					14				
NIGERIA	200	50	56	114			320					44				
UN-REP. OF CAMEROON			2	27			32					14				
EQUAT CUSTOMS UNION												79				
ZAIRE	1448			320			320									
ANGOLA																
SOUTH AFRICA																
ZAMBIA																
SOUTHERN RHODESIA																
MALAWI																
MOZAMBIQUE																
MADAGASCAR	4						7									
REUNION			4	0												
MAURITIUS			1	1			1									
UN-REP OF TANZANIA																
UGANDA																
KENYA																
ETHIOPIA																
OTHER IN AFRICA			19	20												
EUROPE	35552	11495	21162	35114			56072					15032				
NETHERLANDS	1505	395	1106	1642			2005					584				
BELGIUM LUXEMBOURG	395	170	556	724			3193					1355				
GERMANY F R	2742	692	1303	2593			4462					2017				
FRANCE	27474	9321	16475	27595			42515					10205				
ITALY	1162	417	651	1021			1687					332				
UNITED KINGDOM	1495		466	705			987					335				
NORWAY			5	24			24					2				
SWEDEN	53	8	19	42			120					25				
DENMARK	76	29	47	69			126					57				
SWITZERLAND	150	68	105	152			253					68				
AUSTRIA			9	17			39					16				
PORTUGAL																
SPAIN	105	50	54	75			107					78				
U S S R	109	25	32	69			170					22				
GERMAN DEM. REP.	51	58	102	115			117					2				
POLAND	90	16	98	157			157					55				
CZECHOSLOVAKIA	59	17	25	34			34					41				
YUGOSLAVIA			15	31			31					8				
OTHER IN EUROPE		237	36	49			49					56				
AMERICA	2590	575	1270	2402			7436					2491				
CANADA	216	0	27	62			66					378				
U S A	1476	500	844	1547			5940					1850				
NETH TERRITORIES			50	117			127					11				
CUBA																
VENEZUELA	614	65	175	278			905					115				
OTHER IN AMERICA	84	4	196	398			398					137				
ASIA	2909	774	1108	2263			4582					1818				
ISRAEL			2	2			10					5				
PAKISTAN	190	90	101	470			557					44				
INDIA	77	20	25	32			53					48				
SINGAPORE																
MALAYA			8	11			25					7				
HONG KONG	126	10	82	95			154					42				
CHINA	1141	35	126	238			2200					188				
JAPAN	1455	109	244	538			695					251				
OTHER IN ASIA		444	520	877			886					1273				
OCEANIA																
AUSTRALIA			1	1			1					13				
NEW ZEALAND																
OTHER IN OCEANIA																
MISCELLANEOUS																
UNSPECIF COUNTRIES	824	274	273	310			767					21				

# HAUTE-VOLTA

1/10/10/10/10

National EXPORTS f.o.b. /  
EXPORTATIONS nationales f.o.b. 1.000 U.S. dollars  
/1.000 dollars des E.U.

COUNTRIES OF DESTINATION		1972		1973				1974								
PAYS DE DESTINATION	JAN/DEC	JAN/MAR	JAN/JUNE	JAN/SEPT	JAN/OCT	JAN/NOV	JAN/DEC	JANUARY	JAN/FEB	JAN/MAR	JAN/APRIL	JAN/MAY	JAN/JUNE	JAN/JULY	JAN/AUG	JAN/SEPT
MONDE	20495	5300	10533	14723			35320				10594					
C E E ELARGIE	7344	2851	6329	6389			13707				5615					
EUROPE OCCIDENTALE	7852	2991	6465	6646			15976				5919					
EUROPE ORIENTALE																
AFRIQUE	11745	1000	3409	5330			15595				4215					
MAROC																
ALGERIE			213	220			305									
TUNISIE																
LIBYE R.A.																
EGYPTE																
SUDAN																
MAURITANIE																
SENEGAL	17	42	40	42			67									
MALI	1034	156	199	201			1504									
COTE D'IVOIRE	7209	1135	2448	3875			12564									
HAUTE VOLTA																
M E N I Y	9	21	20	20			23									
NIGER	105	19	25	109			181									
GUINEE																
SIERRA LEONE																
LIBERIA																
GHANA	1100	560	355	639			615									
TOGO	209	135	151	150			355									
NIGERIA																
REP. UNIE DU CAMEROUN																
UNION SOUVAINETRE EQUAT																
ZAIRE																
ANGOLA																
AFRIQUE DU SUD																
ZAMBIE																
MOZAMBIQUE																
MALAWI																
BOZOTANIQUE																
MADAGASCAR																
REUNION																
ILE MAURICE																
REP. UNIE DE TANZANIE																
UGANDA																
KENYA																
ETHIOPIE																
AUTRES EN AFRIQUE																
EUROPE	7052	2991	6465	6646			17098				5919					
PAYS BAS	4	3	70	71			71				106					
BELGIQUE LUXEMBOURG	100	32	190	202			377				126					
ALLEMAGNE R.F.	458	50	276	490			789				766					
FRANCE	3000	1090	3429	4768			8417				5867					
ITALIE	121	425	1571	1780			2995				689					
ROYAUME UNI	329		651	570			674									
NORVEGE																
SUEDE																
DANEMARK	964	211	362	406			834				256					
SUISSE				75			1196				281					
AUTRICHE																
PORTUGAL																
ESPAGNE	508	140	156	178			1572				63					
U. R. S. S.																
REP. DEM. ALLEMANDE																
Pologne																
TCHECOSLOVAQUIE																
YOUgoslavie																
AUTRES EN EUROPE		12		4			33									
AMERIQUE	68	34	32	54			38				151					
CANADA	9		1	1												
ETATS UNIS	20	34	51	53			58				151					
TERRIT. NEERLANDAIS																
CUBA																
VENEZUELA																
AUTRES EN AMERIQUE																
ASIE	294	180	339	439			1257				329					
ISRAEL							9									
PAKISTAN																
INDE																
SINGAPOUR																
MALAISIE																
HONG KONG							64									
CHINE																
JAPON	294	180	204	304			1164				329					
AUTRES EN ASIE			155	155												
OCEANIE																
AUSTRALIE																
NELLE ZELANDE																
AUTRES EN OCEANIE																
DIVERS																
PAYS NON SPECIFIES	576	265	248	248			1512									

IMPORTS c.i.f. 1,000 U. S. dollars  
IMPORTATIONS c.a.f. / 1,000 dollars des E. U.

1/ BENIN

COUNTRIES OF DESTINATION PAYS DE DESTINATION	1972	1973						1974								
	JAN/DEC	JAN/MAR	JAN/JUNE	JAN/SEPT	JAN/OCT	JAN/NOV	JAN/DEC	JANUARY	JAN/FEB	JAN/MAR	JAN/APRIL	JAN/MAY	JAN/JUNE	JAN/JULY	JAN/AUG	JAN/SEPT
WORLD	91333						111535									
E E C ENLARGED	59103						68420									
WESTERN EUROPE	60871						71407									
EASTERN EUROPE	3096															
AFRICA	9923						15290									
MOROCCO	303						412									
ALGERIA	74															
TUNISIA	115						128									
LIBYAN A.R.	997															
EGYPT	228						1407									
SUDAN																
MAURITANIA																
SENEGAL	2448						4618									
MALI																
IVORY COAST	2552						3544									
UPPER VOLT																
B E N I N																
NIGER	72						1581									
GUINEA																
SIERRA LEONE	4															
LIBERIA	10															
GHANA	127						111									
TOGO	1317						2062									
NIGERIA	1690						1554									
UN. REP. OF CAMEROON	70						73									
EQUAT CUSTOMS UNION	75															
ZAIRE	21															
ANGOLA																
SOUTH AFRICA																
ZAMBIA																
SOUTHERN RHODESIA																
MALAWI																
MUZAMBIQUE																
MAOZASLAN	0															
KEUNION																
MAURITIUS																
UN. REP. OF TANZANIA																
UGANDA																
KENYA																
ETHIOPIA																
UTHER IN AFRICA	270															
EUROPE	65907						74583									
NETHERLANDS	5507						6163									
BELGIUM LUXEMBOURG	2002						2498									
GERMANY F R	3905						7829									
FRANCE	57405						41623									
ITALY	2582						4488									
UNITED KINGDOM	5547						5424									
NORWAY	30						848									
SWEDEN	67						368									
DENMARK	855						395									
SWITZERLAND	744						458									
AUSTRIA	291						245									
PORTUGAL																
SPAIN	575						916									
U S S R	1757						2551									
GERMAN DEM. REP.	771						625									
POLAND	62															
CZECHOSLOVAKIA	140															
YUGOSLAVIA	25															
UTHER IN EUROPE	1507						172									
AMERICA	10211						8363									
CANADA	1052						219									
U S A	6241						8140									
NETA TERRITORIES	112															
CUBA																
VENEZUELA	1442															
OTHER IN AMERICA	1364						24									
ASIA	9002						13396									
ISRAEL	145						17									
PAKISTAN	21															
INDIA	3						4431									
SINGAPORE																
MALAYA	2															
HONG KONG	1222						296									
CHINA	4506						3820									
JAPAN	2912						3985									
UTHER IN ASIA	2586						847									
OCEANIA	227						83									
AUSTRALIA	227						83									
NEW ZEALAND																
OTHER IN OCEANIA																
MISCELLANEOUS																
UNSPECIF COUNTRIES	5															



# BENIN

National EXPORTS f. o. b. /  
EXPORTATIONS nationales f. o. b. 1.000 U. S. dollars  
/ 1.000 dollars des E. U.

COUNTRIES OF DESTINATION PAYS DE DESTINATION	1972	1973						1974								
	JAN/DEC	JAN/MAR	JAN/JUNE	JAN/SEPT	JAN/OCT	JAN/NOV	JAN/DEC	JANUARY	JAN/FEB	JAN/MAR	JAN/APRIL	JAN/MAY	JAN/JUNE	JAN/JULY	JAN/AUG	JAN/SEPT
MONDE	36480						53316									
C E E ELARGIE	27266						35619									
EUROPE OCCIDENTALE	28527						39827									
EUROPE ORIENTALE	168															
AFRIQUE	4799						4981									
MAROC	240						537									
ALGERIE							152									
TUNISIE	10															
LIBYE R.A.																
EGYPTE																
SOUDAN																
MAURITANIE																
SENEGAL	676						1254									
MALI	18															
COTE D IVOIRE	322						160									
HAUTE VOLTA	24															
B E N I N																
NIGER	679						697									
GUINEE	3															
SIERRA LEONE	2															
LIBERIA	22															
GHANA	100						1000									
TOGO	850						881									
NIGERIA	1631															
REP. UNIE DU CAMEROUN	69															
UNION DOUANIERE EQUAT	153															
ZAIRE																
ANGOLA																
AFRIQUE DU SUD																
ZAMBIE																
RHODESIE DU SUD																
MALAWI																
MOLAMBIE																
MADAGASCAR																
REUNION																
ILE MAURICE																
REP. UNIE DE TANZANIE																
UGANDA																
KENYA																
ETHIOPIE																
AUTRES EN AFRIQUE	59															
EUROPE	28695						41716									
PAYS BAS	5141						2635									
BELGIQUE LUXEMBOURG	865						1559									
ALLEMAGNE R F	5814						7928									
FRANCE	13668						20969									
ITALIE	872						3972									
ROYAUME UNI	770						114									
NORVEGE																
SUEDE	39						1									
DANEMARK	136						353									
SUISSE	2						182									
AUTRICHE																
PORTUGAL																
ESPAGNE	16						1841									
U R S S	4						328									
REP. DEM. ALLEMANDE	164															
POLOGNE																
TCHECOSLOVAQUIE																
YOUgoslavie																
AUTRES EN EUROPE	1206						1832									
AMERIQUE	905						2830									
CANADA	104						2									
ETATS UNIS	888						2828									
TERRIT NEERLANDAIS																
CUBA																
VENEZUELA																
AUTRES EN AMERIQUE	6															
ASIE	1991						4091									
ISRAEL							126									
PAKISTAN																
INDE																
SINGAPOUR																
MALAISIE																
HONG KONG																
CHINE	170						340									
JAPON	1231						3616									
AUTRES EN ASIE	590						9									
OCEANIE																
AUSTRALIA																
NEW ZEALAND																
OTHER IN OCEANIA																
MISCELLANEOUS																
UNSPECIF COUNTRIES																

IMPORTS c. l. f. 1,000 U.S. dollars  
IMPORTATIONS c. l. f. / 1,000 dollars des E. U.

# NIGER

COUNTRIES OF DESTINATION		1972	1973						1974							
PAYS DE DESTINATION	JAN/DEC	JAN/MARS	JAN/JUIN	JAN/SEPT	JAN/OCT	JAN/NOV	JAN/DEC	JANUARY JANVIER	JAN/FEB JAN/FEV	JAN/MAR JAN/MARS	JAN/APRIL JAN/AVRIL	JAN/MAY JAN/MAI	JAN/JUNE JAN/JUIN	JAN/JULY JAN/JUIL	JAN/AUG JAN/AOUT	JAN/SEPT
WORLD	65788	16676	28323	38803			68543			19329			43374			57642
E E C ENLARGED	42751	10548	16680	22745			42366			12262			26333			34798
WESTERN EUROPE	43491	10769	17056	23208			43039			12499			26845			35492
EASTERN EUROPE	384	74	149	165			300									
AFRICA	11009	2359	5266	7137			11383			2986			8700			11236
MOROCCO	85	15	20	31			63			94			278			295
ALGERIA	986	147	273	356			540			117			748			1421
TUNISIA																
LIBYAN A.R.	1027	409	468	537			1027			200			652			701
EGYPT																
SUDAN																
MAURITANIA		2	4	4			9									
SENEGAL	1239	150	214	271			449									
MALI	52	59	41	45			583			13			32			86
IVORY COAST	4999	569	647	1210			2598									
UPPER VOLTA	119	46	249	347			521									
B E N I N	475	219	345	499			689									
NIGER																
GUINEA																
SIERRA LEONE																
LIBERIA	97	1	2	4			4									
GHANA	190	1	41	41			42									
TOGO																
NIGERIA	1841	369	2007	2956			3917			690			1740			2195
UN-REP. OF CAMEROON	116	13	18	43			86			40			1798			1890
EQUAT CUSTOMS UNION	73	7	10	23			51			505			547			786
ZAIRE																
ANGOLA																
SOUTH AFRICA																
ZAMBIA																
SOUTHERN RHODESIA																
MALAWI																
MUZAMBIQUE																
MADAGASCAR	569	392	727	740			804			51			51			52
REUNION																
MAURITIUS																
UN-REP OF TANZANIA																
UGANDA																
KENYA																
ETHIOPIA																
OTHER IN AFRICA										1276			2854			3810
EUROPE	45675	10843	17205	23393			43339			12599			26865			35492
NETHERLANDS	2917	841	873	1078			2397			791			1333			1881
BELGIUM LUXEMBOURG	575	254	592	670			954			309			530			762
GERMANY F R	5261	921	1368	2673			4737			1682			4269			4853
FRANCE	30046	7527	11987	15871			29481			8405			17890			24219
ITALY	1598	720	938	1141			2600			496			720			1078
UNITED KINGDOM	1682	555	813	1175			2032			561			1533			1946
NORWAY																
SWEDEN	196	42	74	95			140									
DENMARK	52	48	109	137			165			16			52			74
SWITZERLAND	321	56	122	159			204			88			139			156
AUSTRIA		5	6	10			20									
PORTUGAL																
SPAIN	225	122	174	199			309			63			142			190
U S S R	77	22	53	64			71									
GERMAN DEM. REP.	69	16	23	23			70									
POLAND	43	6	15	19			48									
CZECHOSLOVAKIA	61	15	29	40			50									
YUGOSLAVIA																
OTHER IN EUROPE	134	15	29	39			61			88			237			353
AMERICA	5707	2040	3490	5317			8249			2070			4845			7361
CANADA	648	433	684	940			1016			475			891			856
U S A	3216	1410	2534	3919			5350			1128			3371			5720
NETH TERRITORIES																
CUBA																
VENEZUELA	1670	197	259	417			1754			467			783			805
OTHER IN AMERICA	173	6	15	21			129									
ASIA	5323	1063	1721	2093			3671			1239			1846			2230
ISRAEL		5	9	14			50									
PAKISTAN	509	50	94	114			117			295			299			301
INDIA		7	7	7			34									
SINGAPORE																
MALAYA																
HONG KONG			2	2			18									
CHINA	1167	379	867	929			1552			335			655			900
JAPAN	909	185	223	271			491			160			404			520
OTHER IN ASIA	1238	237	519	756			1409			449			488			509
OCEANIA																
AUSTRALIA																
NEW ZEALAND																
OTHER IN OCEANIA																
MISCELLANEOUS																
UNSPECIF COUNTRIES	1014	365	641	895			1901			535			1138			1323

# NIGER

National EXPORTS f.o.b. /  
EXPORTATIONS nationales f.o.b. 1.000 U.S. dollars  
/1.000 dollars des E.U.

COUNTRIES OF DESTINATION PAYS DE DESTINATION	1972	1973						1974								
	JAN/DEC	JAN/MARS	JAN/JUIN	JAN/SEPT	JAN/OCT	JAN/NOV	JAN/DEC	JANVIER	JAN/FEV	JAN/MARS	JAN/APRIL	JAN/MAY	JAN/JUNE	JAN/JULY	JAN/AUG	JAN/SEPT
MONDE	34311	13913	34067	40061			56479			11550			24854			30476
C E E ELARGIE	20548	10751	22672	26929			38108			8482			18119			20397
EUROPE OCCIDENTALE	32813	10788	22709	26966			38175			8482			18129			20413
EUROPE ORIENTALE																
AFRIQUE	16973	4660	10625	12243			17430			2884			6486			9638
MAROC							2									
ALGERIE	101		9	9			54									
TUNISIE	2						175									
LIBYE R.A.	137		76	76			293									
EYPTTE	1															
SOUDAN																
MAURITANIE				1			34									
SENEGAL	38	134	173	181			200						456			620
MALI	600	50	80	110			240			263						
COTE D'IVOIRE	1138	264	384	425			645									
HAUTE VOLTA	418	43	457	580			687									
H & N I N	375	350	800	906			1218									
NIGER																
GUINEE																
SIERRA LEONE																
LIBERIA																
GHANA	568	55	70	80			677			5			7			7
TOGO	190						98									
NIGERIA	14942	3710	6010	9075			15055			2204			4799			7411
REP. UNIE DU CAMEROUN	8						63									
UNION DES ETATS DU CAMEROUN	310						10									
ZAIRE																
ANGOLA																
AFRIQUE DU SUD																
ZAMBIE																
RHODESIE DU SUD																
MALAWI																
MOZAMBIQUE																
MADAGASCAR	5						3									
REUNION																
ILE MAURICE																
REP. UNIE DE TANZANIE																
UGANDA																
KENYA																
ETHIOPIE																
AUTRES EN AFRIQUE										412			1224			1620
EUROPE	52013	10708	22709	26966			38175			8482			18129			20413
PAYS BAS	100		4	4			7			1			2			2
BELGIQUE LUXEMBOURG	488	13	16	19			63			14			21			43
ALLEMAGNE R.F.	5001	1920	2109	2709			3158			56			103			112
FRANCE	20837	7575	17793	21401			30137			7787			17065			19325
ITALIE	2814	428	1211	1237			3255			434			713			719
ROYAUME UNI	304	813	1479	1479			1520			188			215			216
NORVEGE																
SUEDE																
DANEMARK																
SUISSE	633						27									8
AUTRICHE																
PORTUGAL																
ESPAGNE	3630	37	37	37			40						10			10
U. R. S. S.																
REP. DEM. ALLEMANDE																
POLOGNE																
TCHECOSLOVAQUIE																
YOUgoslavie																
AUTRES EN EUROPE																
AMERIQUE	504	75	80	103			311			2			2			40
CANADA	30						146									
ETATS UNIS	526	75	80	103			165			2			2			60
TERRIT. NEERLANDAIS																
CUBA																
VENEZUELA																
AUTRES EN AMERIQUE	8															
ASIE	4									156			160			265
ISRAEL																
PAKISTAN																
INDE																
SINGAPOUR																
MALAISIE																
HONG KONG																
CHINE																
JAPON	4															
AUTRES EN ASIE										156			160			265
OCEANIE																
AUSTRALIE																
Nlle ZELANDE																
AUTRES EN OCEANIE																
DIVERS																
PAYS NON SPECIFIES	1957	390	453	749			537			26			77			100



IMPORTS c.i.f. 1,000 U.S. dollars  
IMPORTATIONS c.m.f. / 1,000 dollars des E. U.

10/78) CAPE VERDE

IMPORTATIONS C. E. F.		/ 1.000 dollars des E. U.															
COUNTRIES OF DESTINATION PAYS DE DESTINATION	1972	1973							1974								
	JAN/DEC	JAN/MARS	JAN/JUIN	JAN/SEPT	JAN/OCT	JAN/NOV	JAN/DEC	JANUARY	JAN/FEB	JAN/MAR	JAN/APRIL	JAN/MAY	JAN/JUNE	JAN/JULY	JAN/AUG	JAN/SEPT	
WORLD	24106	5701	13839	20368	22788	28533	33900	2179	5184	7889	12342	15038	19054	21602	23429	26026	
E E C ENLARGED	2674	732	1839	2492	2833	5089	7131	174	400	614	958	1140	1520	1832	2059	2441	
WESTERN EUROPE	16153	4137	9590	14568	16600	20814	25090	1498	3392	4956	7695	9164	11439	13207	14503	16460	
EASTERN EUROPE												1	1	1	1	1	
AFRICA	5156	814	2494	3307	3501	4685	5115	469	1389	2095	3501	4507	5965	6488	6767	7083	
MOROCCO																	
ALGERIA																	
TUNISIA																	
LIBYAN A.R.																	
EGYPT																	
SUDAN																	
MAURITANIA																	
SENEGAL	3		1	1	4	6	6		4	4	4	4	4	4	15	19	
MALI																	
IVORY COAST																	
UPPER VOLTA																	
B E N I N																	
NIGER																	
GUINEA																	
SIERRA LEONE																	
LIBERIA	4																
GHANA																	
TOGO																	
NIGERIA																	
UN-REP. OF CAMEROON																	
EQUAT CUSTOMS UNION																	
ZAIRE																	
ANGOLA	4571	453	1887	2513	2663	3415	3700	328	1035	1729	2955	3938	5143	5839	6095	6310	
SOUTH AFRICA	17	1	2	9	9	9	9			7	14	15	19	20	21	23	
ZAMBIA																	
SOUTHERN RHODESIA																	
MALAWI																	
MOZAMBIQUE	468	335	557	702	740	1170	1300	136	345	345	509	511	580	603	603	698	
MADAGASCAR																	
REUNION																	
MAURITIUS																	
UN-REP. OF TANZANIA																	
UGANDA																	
KENYA																	
ETHIOPIA																	
OTHER IN AFRICA	45	25	47	82	85	85	100	5	5	10	19	19	19	22	33	33	
EUROPE	16153	4137	9590	14568	16600	20814	25090	1498	3392	4956	7695	9165	11440	13208	14504	16461	
NETHERLANDS	692	149	303	565	614	895	800	88	135	220	287	431	540	679	752	871	
BELGIUM LUXEMBOURG	147	67	192	212	221	231	231	11	38	38	44	44	44	79	91	131	
GERMANY F R	226	40	101	173	219	723	800	40	50	80	91	96	117	161	166	173	
FRANCE	235	72	189	360	396	421	500	3	16	22	77	84	171	193	195	213	
ITALY	131	88	109	140	153	157	200	6	18	27	50	61	69	85	92	102	
UNITED KINGDOM	1188	511	607	759	940	2571	4300	42	133	213	371	403	551	604	715	861	
NORWAY	5	2	2	2	2	2	2									2	
SWEDEN	18	1	5	6	6	6	6	2	2	2	2	3	3	3	5	5	
DENMARK	35	5	276	263	290	291	300	4	10	14	18	21	28	31	38	90	
SWITZERLAND	18	2	3	3	3	4	4					2	2	2	47	49	
AUSTRIA	1	1	1	3	3	3	3								1	1	
PORTUGAL	13266	3323	7650	11931	13616	15566	17800	1306	2972	4311	6700	7941	9815	11266	12277	13844	
SPAIN	172	76	90	131	137	144	144	16	18	29	55	78	99	104	114	118	
U S S R																	
GERMAN DEM. REP.																	
POLAND																	
CZECHOSLOVAKIA												1	1	1	1	1	
YUGOSLAVIA																	
OTHER IN EUROPE	1																
AMERICA	1109	302	774	1158	1217	1332	1802	28	89	215	346	506	609	651	750	867	
CANADA	167	59	112	164	175	225	300	1	26	41	44	70	98	100	157	181	
U S A	717	209	575	866	896	941	1300	12	20	119	222	248	298	321	327	394	
NETH TERRITORIES								15	43	55	80						
CUBA																	
VENEZUELA			2	2	2	2	2										
OTHER IN AMERICA	216	14	85	126	146	164	200					188	215	230	266	292	
ASIA	362	88	177	287	307	352	405	17	29	78	88	89	118	150	163	196	
ISRAEL																	
PAKISTAN																	
INDIA					1	1	1										
SINGAPORE	1			1	1	1	1		1	1	1	1	1	1	1	2	
MALAYA																	
HONG KONG	12	3	3	3	3	3	3										
CHINA																	
JAPAN	219	34	78	151	159	182	200	7	18	25	32	33	46	75	86	118	
OTHER IN ASIA	130	51	96	132	143	165	200	10	10	32	55	55	71	74	76	76	
OCEANIA																	
AUSTRALIA																	
NEW ZEALAND																	
OTHER IN OCEANIA																	
MISCELLANEOUS																	
UNSPECIF COUNTRIES	1335	360	804	1048	1163	1350	1488	167	285	545	712	771	922	1105	1245	1419	

# ILES DU CAP-VERT <sup>10/16</sup>

National EXPORTS f. o. b. /  
EXPORTATIONS nationales f. o. b. 1.000 U. S. dollars  
/ 1.000 dollars des E. U.

COUNTRIES OF DESTINATION PAYS DE DESTINATION	1972	1973						1974								
	JAN/DEC	JAN/MAR	JAN/JUNE	JAN/SEPT	JAN/OCT	JAN/NOV	JAN/DEC	JANUARY JANVIER	JAN/FEB JAN/FEV	JAN/MAR JAN/MARS	JAN/APRIL JAN/AVRIL	JAN/MAY JAN/MAI	JAN/JUNE JAN/JUIN	JAN/JULY JAN/JUIL	JAN/AUG JAN/AOUT	JAN/SEPT
MONDE	1759	354	810	1198	1442	1687	1993	136	316	586	742	870	939	1070	1219	1276
C E E ELARGIE	28	11	16	23	23	23	23	1	1	4	5	11	11	14	24	24
EUROPE OCCIDENTALE	1155	209	588	781	923	1067	1223	105	229	435	512	575	630	743	858	876
EUROPE ORIENTALE																
AFRIQUE	148	34	38	97	104	113	170	5	8	20	22	25	29	29	35	39
MAROC																
ALGERIE																
TUNISIE																
LIBYE R.A.																
EGYPTE																
SOUDAN																
MAURITANIE																
SENEGAL																
MALI																
COTE D IVOIRE																
HAUTE VOLTA																
B E N I N																
NIGER																
GUINEE																
SIERRA LEONE																
LIBERIA																
GHANA																
TOGO																
NIGERIA																
REP. UNIE DU CAMEROUN	17	0	15	24	26	28	30			3	4	5	9	9	11	13
UNION DUJANIERE EQUAT	45	10	17	38	42	46	100	4	7	7	8	8	8	8	12	13
ZAIRE	5	2	2	3	3	3	3	1	1	1	1	2	2	2	2	2
ANGOLA																
AFRIQUE DU SUD																
ZAMBIE																
KHODESIE DU SUD																
MALAWI																
MOLANJIVUE	20		3	4	4	4	5									
MADAGASCAR																
REUNION																
ILE MAURICE																
REP. UNIE DE TANZANIE																
UGANDA																
KENYA																
ETHIOPIE																
AUTRES EN AFRIQUE	61	16	21	28	29	32	32			9	9	10	10	10	10	10
EUROPE	1155	209	588	781	923	1067	1223	105	229	435	512	575	630	743	858	876
PAYS BAS																
BELGIQUE LUXEMBOURG																
ALLEMAGNE R F	1															
FRANCE	1															
ITALIE	10	2	3	3	3	3	3									
ROYAUME UNI	16	4	13	20	20	20	20	1	1	4	5	11	11	14	24	24
NORVEGE																
SUEDE																
DANEMARK																
SUISSE																
AUTRICHE																
PORTUGAL	1127	196	572	758	900	1044	1200	104	228	431	507	564	619	729	834	852
ESPAGNE																
U R S S																
REP. DEM. ALLEMANDE																
POLOGNE																
TCHECOSLOVAQUIE																
YOUgoslavie																
AUTRES EN EUROPE																
AMERIQUE	377	78	104	237	321	409	500	16	64	110	178	229	229	229	244	266
CANADA																
ETATS UNIS	377	78	104	237	321	409	500	16	64	110	178	229	229	229	244	266
TERRIT NEERLANDAIS																
CUBA																
VENEZUELA																
AUTRES EN AMERIQUE																
ASIE																
ISRAEL																
PAKISTAN																
INDE																
SINGAPOUR																
MALAISIE																
HONG KONG																
CHINE																
JAPON																
AUTRES EN ASIE																
OCEANIE																
AUSTRALIE																
NLLE ZELANDE																
AUTRES EN OCEANIE																
DIVERS																
PAYS NON SPECIFIES	79	33	60	83	94	98	100	10	15	21	30	41	51	69	82	93

IMPORTS c.i.f. 1,000 U.S. dollars  
IMPORTATIONS c.a.f. / 1,000 dollars des E. U.

4/ 1/ GAMBIA

COUNTRIES OF DESTINATION PAYS DE DESTINATION	1972	1973						1974							
	JAN/DEC	JAN/MAR	JAN/JUNE	JAN/SEPT	JAN/OCT	JAN/NOV	JAN/DEC	JANUARY	JAN/FEB	JAN/MAR	JAN/APRIL	JAN/MAY	JAN/JUNE	JAN/JULY	JAN/AUG
WORLD	25401	10489	16946		26177	29139	32350	3380	6596	9686					
E E C ENLARGED	11283	4840	8377		12753	14207	15329	1463	2697	4240					
WESTERN EUROPE	12055	5034	8687		13699	15235	17428	1540	2813	4385					
EASTERN EUROPE	1851	971	1070		1726	2011	1577	524	891	1185					
AFRICA	2097	617	1118		1940	2057	2634	92	518	916					
MOROCCO	47						39								
ALGERIA															
TUNISIA															
LIBYAN A.R.	128						160								
EGYPT	4						5								
SUDAN															
MAURITANIA															
SENEGAL	1144	396	658		1109	1190	1422	63	303	580					
MALI															
IVORY COAST	12						13								
UPPER VOLT	1						1								
B E N I N															
NIGER															
GUINEA															
SIERRA LEONE	396	140	262		468	497	493	6	135	202					
LIBERIA	4						3								
GHANA	69	14	51		56	56	86	2	4	4					
TOGO															
NIGERIA	10	3	6		42	45	46	4	4	7					
UN. REP. OF CAMEROON															
EQUAT. CUSTOMS UNION	7						9								
ZAIRE															
ANGOLA															
SOUTH AFRICA	2						2								
ZAMBIA							1								
SOUTHERN RHODESIA															
MALAWI	256	62	141		267	269	318	17	72	123					
MOZAMBIQUE															
MADAGASCAR															
REUNION															
MAURITIUS															
UN. REP. OF TANZANIA	1						1								
UGANDA															
KENYA	7						8								
ETHIOPIA	4						5								
OTHER IN AFRICA	1														
EUROPE	13946	6005	9757		15425	17246	19005	2064	3704	5370					
NETHERLANDS	775	243	550		834	897	964	393	597	785					
BELGIUM LUXEMBOURG	285	219	556		916	926	959	7	30	92					
GERMANY F. R.	887	334	591		1062	1242	1318	76	216	359					
FRANCE	1100	494	946		1528	1398	1527	138	352	484					
ITALY	406	523	434		747	1177	1222	214	244	276					
UNITED KINGDOM	7243	2974	4967		7563	8257	9000	612	1163	2118					
NORWAY	6				8	7	8								
SWEDEN	495	180	292		875	953	1176	73	113	140					
DENMARK	273	250	351		501	502	539	21	95	122					
SWITZERLAND	56	16	16		56	63	74		1	2					
AUSTRIA	37						47								
PORTUGAL	4	2	2		5	5	5	2	2	3					
SPAIN	83						103								
U. S. S. R.	246	142	145		182	205	308	25	42	46					
GERMAN DEM. REP.	291	172	200		211	236	361	4	67	106					
POLAND	472	113	206		591	685	885	336	194	306					
CZECHOSLOVAKIA	157	41	63		175	220	225	44	121	164					
YUGOSLAVIA	25						31								
OTHER IN EUROPE	759	505	458		569	657	657	115	267	367					
AMERICA	1228	199	436		1077	1149	1268	399	594	698					
CANADA	106	47	98		146	214	208	47	35	53					
U. S. A.	643	154	338		929	935	1038	399	559	644					
NEETH TERRITORIES															
CUBA	1						2								
VENEZUELA															
OTHER IN AMERICA	416									1					
ASIA	8024	3450	4858		6456	7218	9033	614	1461	1936					
ISRAEL	1						2								
PAKISTAN	25		2		3	3	3	3	3	3					
INDIA	155	69	103		217	229	235	13	96	97					
SINGAPORE	18						22								
MALAYA	14						18								
HONG KONG	459	226	282		358	402	570	82	98	111					
CHINA	3421	1012	2276		3133	3582	4250	268	957	1374					
JAPAN	2773	1236	1753		2269	2512	3445	199	248	285					
OTHER IN ASIA	1182	305	462		476	490	690	49	59	86					
OCEANIA	27						33								
AUSTRALIA	16						20								
NEW ZEALAND	11						13								
OTHER IN OCEANIA															
MISCELLANEOUS															
UNSPECIF COUNTRIES	319	218	777		1279	1489	397	211	319	546					



# GAMBIE <sup>A/1</sup>

General EXPORTS f. o. b. /  
EXPORTATIONS générales f. o. b. 1.000 U. S. dollars  
/ 1.000 dollars des E. U.

COUNTRIES OF DESTINATION PAYS DE DESTINATION	1972	1973						1974								
	JAN/DEC	JAN/MAR	JAN/JUNE	JAN/SEPT	JAN/OCT	JAN/NOV	JAN/DEC	JANUARY	JAN/FEB	JAN/MAR	JAN/APRIL	JAN/MAY	JAN/JUNE	JAN/JULY	JAN/AUG	JAN/SEPT
MONDE	19050	3053	19979		24796	24871	27443	228	601	8835						
C E E ELARGIE	11391	2340	17661		21913	21928	22159	118	303	6919						
EUROPE OCCIDENTALE	14392	3411	19513		23831	23850	26275	125	319	8524						
EUROPE ORIENTALE																
AFRIQUE	337	30	155		320	340	490	84	142	167						
MAROC																
ALGERIE																
TUNISIE																
LIBYE R.A.																
EGYPTE																
SOUDAN																
MAURITANIE																
SENEGAL	124	45	50		88	103	148	78	78	79						
MALI																
COTE D'IVOIRE	3						4									
HAUTE VOLTA																
HAUTE VOLT	4						5									
NIGER																
GUINEE	32						62									
SIERRA LEONE	99	3	03		178	185	193	4	4	18						
LIBERIA	1						9									
GHANA	34	9	27		27	30	41	2	60	69						
TOGO																
NIGERIA	14	1	9		27	28	28			1						
REP. UNIE DU CAMEROUN																
UNION DUJANIERE EQUAT																
ZAIRE																
ANGOLA																
AFRIQUE DU SUD																
ZAMBIE																
KHOUESIE DU SUD																
MALAWI																
MOZAMBIQUE																
MADAGASCAR																
REUNION																
ILE MAURICE																
REP. UNIE DE TANZANIE																
UGANDA																
KENYA																
ETHIOPIE																
AUTRES EN AFRIQUE																
EUROPE	10517	3411	19513		23831	23850	26275	125	319	8524						
PAYS BAS	711	219	273		273	273	458		1	1474						
BELGIQUE LUXEMBOURG	10															
ALLEMAGNE R.F.	33	1331	1651		2082	2082	2091			727						
FRANCE	5023	701	12096		13458	13461	13464	38	54	60						
ITALIE	2533	21	1273		1790	1790	1790	18	150	150						
ROYAUME UNI	1151	213	2108		4310	4322	4356	42	94	4508						
NORVEGE	318						380									
SUEDE	7	1	55		56	56	56	3	5	5						
DANEMARK																
SUISSE	240	002	946		904	988	2583	6	11	11						
AUTRICHE																
PORTUGAL	2409		851		878	878	878			1589						
ESPAGNE	101						199									
U. R. S. S.																
REP. DEM. ALLEMANDE																
POLOGNE																
TCHECOSLOVAQUIE																
YOUgoslavie																
AUTRES EN EUROPE	11						20									
AMERIQUE	3		1		7	8	9	1	1	2						
CANADA																
ETATS UNIS	3		1		7	8	9	1	1	1						
TERRIT. NEERLANDAIS																
CUBA																
VENEZUELA																
AUTRES EN AMERIQUE																
ASIE	42	13	14		104	103	105		50	52						
ISRAEL																
PAKISTAN					1	1	2									
INDE																
SINGAPOUR																
MALAISIE																
HONG KONG	1	1	1		1	1	1									
CHINE					11	11	11									
JAPON	43	12	13		151	150	151		50	52						
AUTRES EN ASIE																
OCEANIE																
AUSTRALIE																
NLLE ZELANDE																
AUTRES EN OCEANIE																
DIVERS																
PAYS NON SPECIFIES	139	173	296		474	504	504	18	89	90						

IMPORTS c.i.f. 1,000 U.S. dollars  
IMPORTATIONS c.i.f. / 1,000 dollars des E. U.

10/10) GUINEA BISSAU

COUNTRIES OF DESTINATION PAYS DE DESTINATION	1972	1973						1974								
	JAN/DEC	JAN/MAR	JAN/JUNE	JAN/SEPT	JAN/OCT	JAN/NOV	JAN/DEC	JANUARY	JAN/FEB	JAN/MAR	JAN/APRIL	JAN/MAY	JAN/JUNE	JAN/JULY	JAN/AUG	JAN/SEPT
WORLD	31810	8804		31787		18898	43978	3303	7743	9799						
E E C ENLARGED	6660	1212		4425		5125	5676	581	813	979						
WESTERN EUROPE	25464	6470		24803		10325	33525	2713	6828	8749						
EASTERN EUROPE	30	7		33		35	1485									
AFRICA	1801	780		2196		2484	2621	95	340	364						
MOROCCO																
ALGERIA																
TUNISIA																
LIBYAN A.R.																
EGYPT		422		653		654	654									
SUDAN																
MAURITANIA																
SENEGAL																
MALI																
IVORY COAST																
UPPER VOLTA																
B E N I N																
GUINEA																
SIERRA LEONE																
LIBERIA																
GHANA																
TOGO																
NIGERIA																
UN-REP. OF CAMEROON																
EQUAT CUSTOMS UNION																
ZAIRE																
ANGOLA	711	141		542		591	661	14	87	87						
SOUTH AFRICA	64	44		211		259	263	1	1	1						
ZAMBIA																
SOUTHERN RHODESIA																
MALAWI	304	61		392		520	567	76	191	201						
Mozambique	335	33		224		260	265		51	53						
MADAGASCAR																
REUNION																
MAURITIUS																
UN-REP OF TANZANIA																
UGANDA																
KENYA																
ETHIOPIA																
OTHER IN AFRICA	187	79		174		200	215	4	10	20						
EUROPE	25494	6477		24836		10360	35010	2713	6828	8749						
NETHERLANDS	797	173		629		746	843	97	158	217						
BELGIUM LUXEMBOURG	112	29		186		231	247	9	9	16						
GERMANY F R	703	127		302		402	767	146	156	179						
FRANCE	687	150		333		746	812	37	149	185						
ITALY	2495	116		377		440	466	11	11	13						
UNITED KINGDOM	1013	549		1956		2183	2356	240	308	335						
NORWAY	3	3		8		10	11	2	2	2						
SWEDEN	72			33		35	40		1	1						
DENMARK	259	68		142		175	185	21	22	32						
SWITZERLAND	280	87		233		262	298	52	108	115						
AUSTRIA	7	4		10		11	13									
PORTUGAL	18279	5155		18015		22005	24524	2075	5889	7256						
SPAIN	156	9		2079		2877	2940	3	15	396						
U S S R							1446									
GERMAN DEM. REP.																
POLAND				8		8	8									
CZECHOSLOVAKIA	24	7		23		25	29									
YUGOSLAVIA																
OTHER IN EUROPE	5			2		2	25									
AMERICA	1802	198		565		1398	1478	11	11	22						
CANADA	179	138		318		397	459	4	4	4						
U S A	258	60		260		994	1008	4	4	15						
NETH TERRITORIES	69			1		1	1	3	3	3						
CUBA																
VENEZUELA																
OTHER IN AMERICA	1296			6		6	10									
ASIA	2203	1154		3898		4372	4560	349	548	643						
ISRAEL																
PAKISTAN	1	438		1558		1361	1561		1	1						
INDIA																
SINGAPORE				1		1	1									
MALAYA																
HONG KONG	24	23		51		58	65	2	3	3						
CHINA																
JAPAN	1577	545		1761		2157	2308	321	473	537						
OTHER IN ASIA	601	148		527		595	625	26	71	102						
OCEANIA	1			1		1	1									
AUSTRALIA	1			1		1	1									
NEW ZEALAND																
OTHER IN OCEANIA																
MISCELLANEOUS																
UNSPECIF COUNTRIES	709	195		271		283	308	135	16	21						

**GUINEE BISSAU** 10/(a)

 National EXPORTS f.o.b. / 1.000 U.S. dollars  
 EXPORTATIONS nationales f.o.b. / 1.000 dollars des E. U.

COUNTRIES OF ORIGIN  PAYS D'ORIGINE		1972	1973						1974								
		JAN/DEC	JAN/MAR	JAN/JUNE	JAN/SEPT	JAN/OCT	JAN/NOV	JAN/DEC	JANUARY	JAN/FEB	JAN/MAR	JAN/APRIL	JAN/MAY	JAN/JUNE	JAN/JULY	JAN/AUG	JAN/SEPT
MONDE		2335	1051		2699		3065	3213	265	471	543						
C E E ELARGIE		108	56		146		75	188	1	1	1						
EUROPE OCCIDENTALE		2337	1050		2832		2918	3129	259	468	540						
EUROPE ORIENTALE																	
AFRIQUE		177	20		66		75	77	6	3	3						
MAROC																	
ALGERIE																	
TUNISIE																	
LIBYE R.A.																	
EGYPTE																	
SOUDAN																	
MAURITANIE																	
SENEGAL																	
MALI																	
COTE D'IVOIRE																	
HAUTE VOLTA																	
B E N I N																	
NIGER																	
GUINEE																	
SIERRA LEONE																	
LIBERIA																	
GHANA									3								
TOGO																	
NIGERIA																	
REP. UNIE DU CAMEROUN																	
UNION OUVRIERE EQUAT																	
ZAIRE																	
ANGOLA		12	1		8		6	9									
AFRIQUE DU SUD																	
ZAMBIE																	
RWANDESE DU SUD																	
MALAWI																	
MURAMBIQUE		70															
MADAGASCAR																	
KEUNION																	
ILE MAURITIE																	
REP. UNIE DE TANZANIE																	
UGANDA																	
KENYA																	
ETHIOPIE																	
AUTRES EN AFRIQUE		45	14		58		67	68	3	3	3						
EUROPE		2337	1050		2832		2989	3129	259	468	540						
PAYS BAS		90			70		70	108									
BELGIQUE LUXEMBOURG		1	2		4		4	4									
ALLEMAGNE R.F.		1	1		9		9	4									
FRANCE		10			3		3	7	1	1	1						
ITALIE					1		1	1									
HOLLANDE			55		59		59	59									
NORVEGE		8	40		45		45	45									
SUEDE																	
DANEMARK																	
SUISSE																	
AUTRICHE																	
PORTUGAL		2241	934		2641		2798	2890	258	467	539						
ESPAGNE																	
U. R. S. S.																	
REP. DEM. ALLEMANDE																	
POLOGNE																	
TCHECOSLOVAQUIE																	
YOUgoslavie																	
AUTRES EN EUROPE																	
AMERIQUE									6								
CANADA																	
ETATS UNIS									6								
TERRETT NEERLANDAIS																	
CUBA																	
VENEZUELA																	
AUTRES EN AMERIQUE																	
ASIE		1	1		1		1	1									
ISRAEL																	
PAKISTAN																	
INDE																	
SINGAPOUR																	
MALAISIE																	
HONG KONG																	
CHINE																	
JAPON		1															
AUTRES EN ASIE			1		1		1	1									
OCEANIE																	
AUSTRALIA																	
NEW ZEALAND																	
OTHER IN OCEANIA																	
MISCELLANEOUS																	
UNSPECIF COUNTRIES																	

IMPORTS c.i.f. 1,000 U.S. dollars  
IMPORTATIONS c.a.f. / 1,000 dollars des E. U.

# NIGER

COUNTRIES OF DESTINATION PAYS DE DESTINATION	1972	1973						1974								
	JAN/DEC	JAN/MAR	JAN/JUNE	JAN/SEPT	JAN/OCT	JAN/NOV	JAN/DEC	JANUARY	JAN/FEB	JAN/MAR	JAN/APRIL	JAN/MAY	JAN/JUNE	JAN/JULY	JAN/AUG	JAN/SEPT
WORLD	65788	16676	28323	38803			68543			19329			43374			57642
E E C ENLARGED	42751	10346	16680	22745			42366			12262			26330			34798
WESTERN EUROPE	43491	10769	17036	23208			43039			12499			26843			35492
EASTERN EUROPE	384	74	149	185			300									
AFRICA	11069	2559	5266	7107			11383			2966			8700			11236
MOROCCO	86	15	20	31			63			94			278			295
ALGERIA	964	147	273	356			540			117			748			1421
TUNISIA																
LIBYAN A.R.	1027	409	468	537			1027			400			652			701
EGYPT																
SUDAN																
MAURITANIA		2	6	6			9									
SENEGAL	1239	150	214	271			449									
MALI	52	39	41	45			583			13			32			60
IVORY COAST	4999	569	647	1210			2598									
UPPER VOLTA	119	40	249	347			321									
B E N I N	475	219	343	499			689									
NIGER																
GUINEA																
SIERRA LEONE																
LIBERIA	97	1	2	4			4									
GHANA	190	1	41	41			42									
TOGO																
NIGERIA	1841	309	2007	2956			3917			690			1740			2195
UN+REP. OF CAMEROON	116	13	18	43			86			40			1798			1890
EQUAT CUSTOMS UNION	73	7	10	23			51			505			547			786
ZAIRE																
ANGOLA																
SOUTH AFRICA																
ZAMBIA																
SOUTHERN RHODESIA																
MALAWI																
MUZAMBIQUE																
MADAGASCAR	569	392	727	740			804			51			51			52
REUNION																
MAURITIUS																
UN+REP OF TANZANIA																
UGANDA																
KENYA																
ETHIOPIA																
OTHER IN AFRICA										1276			2654			3810
EUROPE	45875	10863	17205	23393			43319			12499			26845			35492
NETHERLANDS	2937	641	673	1078			2397			791			1333			1881
BELGIUM LUXEMBOURG	575	254	592	670			954			309			530			762
GERMANY F R	5261	621	1368	2673			4737			1682			4269			4833
FRANCE	30646	7527	11987	15871			29481			8405			17890			24219
ITALY	1598	720	938	1141			2600			696			720			1078
UNITED KINGDOM	1082	535	813	1175			2032			561			1533			1946
NORWAY																
SWEDEN	196	42	74	95			140									
DENMARK	52	48	109	137			165			16			52			74
SWITZERLAND	321	56	122	159			204			88			139			156
AUSTRIA		5	6	10			20									
PORTUGAL																
SPAIN	225	122	174	199			309			65			142			190
U S S R	77	22	53	64			71									
GERMAN DEM. REP.	69	10	23	25			70									
POLAND	45	6	15	19			48									
CZECHOSLOVAKIA	61	15	29	40			50									
YUGOSLAVIA																
OTHER IN EUROPE	154	15	29	39			61			68			237			353
AMERICA	5707	2046	5490	5317			8249			2070			4845			7361
CANADA	648	433	684	940			1016			475			691			856
U S A	5216	1410	2534	3919			5350			1128			3371			5720
NETH TERRITORIES																
CUBA																
VENEZUELA	1070	197	259	437			1754			467			783			805
OTHER IN AMERICA	175	6	15	21			129									
ASIA	5525	1065	1721	2093			3671			1239			1846			2230
ISRAEL		5	9	14			50									
PAKISTAN	309	50	94	114			117			295			299			301
INDIA		7	7	7			34									
SINGAPORE																
MALAYA																
HONG KONG			2	2			18									
CHINA	1167	579	867	929			1552			335			655			900
JAPAN	609	185	225	271			491			160			404			520
OTHER IN ASIA	1238	237	519	756			1409			449			488			509
OCEANIA																
AUSTRALIA																
NEW ZEALAND																
OTHER IN OCEANIA																
MISCELLANEOUS																
UNSPECIF COUNTRIES	1014	365	641	893			1901			535			1138			1323



# NIGER

National EXPORTS f.o.b. /  
EXPORTATIONS nationales f.o.b. 1,000 U.S. dollars  
/1,000 dollars des E. U.

COUNTRIES OF DESTINATION PAYS DE DESTINATION	1972	1973						1974								
	JAN/DEC	JAN/MAR	JAN/JUNE	JAN/SEPT	JAN/OCT	JAN/NOV	JAN/DEC	JANUARY	JAN/FEB	JAN/MAR	JAN/APRIL	JAN/MAY	JAN/JUNE	JAN/JULY	JAN/AUG	JAN/SEPT
MONDE	54311	15913	34007	40061			56479			11550			24854			30476
C E E ELARGIE	26348	10731	22672	26929			38108			8482			18119			20397
EUROPE OCCIDENTALE	52813	10708	22709	26966			38175			8482			18129			20413
EUROPE ORIENTALE																
AFRIQUE	16973	4000	10025	12243			17436			2884			6486			9658
MAROC							2									
ALGERIE	101		9	9			34									
TUNISIE							175									
LIBYE A.R.	157		76	76			293									
EGYPTE	1															
SOUDAN																
MAURITANIE				1			34									
SENEGAL	36	134	173	181			200									
MALI	888	50	80	110			240			263			636			820
COTE D'IVOIRE	1188	204	304	425			645									
HAUTE VOLTA	410	45	457	560			687									
R E N I N	373	390	800	906			1218									
NIGER																
GUINEE																
SIERRA LEONE																
LIBERIA																
GHANA	348	55	70	80			677			5			7			7
TOGO	190						98									
NIGERIA	14942	3710	6010	9075			13035			2204			4799			7411
REP. UNIE DU CAMEROUN	0						63									
UNION OMANIENNE EQUAT	310						10									
ZAIRE																
ANGOLA																
AFRIQUE DU SUD																
ZAMBIE																
RHODESIE DU SUD																
MALAWI																
MUZAMBIQUE																
MADAGASCAR	3						5									
REUNION																
ILE MAURICE																
REP. UNIE DE TANZANIE																
UGANDA																
KENYA																
ETHIOPIE																
AUTRES EN AFRIQUE										412			1224			1620
EUROPE	52013	10708	22709	26966			38175			8482			18129			20413
PAYS BAS	100		4	4			7			1			2			2
BELGIQUE LUXEMBOURG	400	13	10	19			45			14			21			43
ALLEMAGNE R.F.	5001	1920	2109	2709			3158			58			153			112
FRANCE	20037	7573	17793	21461			30137			7787			17065			19325
ITALIE	2014	426	1211	1257			3235			434			713			719
ROYAUME UNI	364	015	1479	1479			1520			188			215			216
NORVEGE																
SUEDE																
DANEMARK																
SUISSE	055						27									6
AUTRICHE																
PORTUGAL																
ESPAGNE	3030	37	37	37			40						10			10
U R S S																
REP. DEM. ALLEMANDE																
POLONNE																
TCHECOSLOVAQUIE																
YOUgoslavie																
AUTRES EN EUROPE																
AMERIQUE	504	75	80	103			311			2			2			40
CANADA	30						146									
ETATS UNIS	520	75	80	103			165			2			2			40
TERRIT. NEERLANDAIS																
CUBA																
VENEZUELLA																
AUTRES EN AMERIQUE	8															
ASIE	4									156			160			265
ISRAEL																
PAKISTAN																
INDE																
SINGAPOUR																
MALAISIE																
HONG KONG																
CHINE																
JAPON	4															
AUTRES EN ASIE										156			160			265
OCEANIE																
AUSTRALIE																
Nlle Zelande																
AUTRES EN OCEANIE																
DIVERS																
PAYS NON SPECIFIES	1957	390	455	749			557			26			77			100

IMPORTS c.i.f. 1,000 U.S. dollars  
IMPORTATIONS c.i.f. / 1,000 dollars des E. U.

10/78 CAPE VERDE

COUNTRIES OF DESTINATION PAYS DE DESTINATION	1972	1973							1974							
	JAN/DEC	JAN/MAR	JAN/JUNE	JAN/SEPT	JAN/OCT	JAN/NOV	JAN/DEC	JANUARY	JAN/FEB	JAN/MAR	JAN/APRIL	JAN/MAY	JAN/JUNE	JAN/JULY	JAN/AUG	JAN/SEPT
WORLD	24106	5701	13839	20368	22788	28533	33900	2179	5184	7889	12342	15038	19054	21602	23429	26028
E E C ENLARGED	2674	732	1839	2492	2833	5089	7131	174	400	614	958	1140	1520	1832	2059	2641
WESTERN EUROPE	16153	4137	9590	14568	16600	20814	25090	1498	3392	4956	7695	9164	11439	13207	14503	16600
EASTERN EUROPE												1	1	1	1	1
AFRICA	5156	814	2494	3307	3501	4685	5115	469	1389	2093	3501	4507	5965	6488	6767	7083
MOROCCO																
ALGERIA																
TUNISIA																
LIBYAN A.R.																
EGYPT																
SUDAN																
MAURITANIA																
SENEGAL	3		1	1	4	6	6		4	4	4	4	4	4	15	19
MALI																
IVORY COAST																
UPPER VOLTA																
B E N I N																
NIGER																
GUINEA																
SIERRA LEONE																
LIBERIA	4															
GHANA																
TOGO																
NIGERIA																
UN-REP. OF CAMEROON																
EQUAT CUSTOMS UNION																
ZAIRE																
ANGOLA	4571	455	1887	2515	2663	3415	3700	328	1035	1729	2955	3958	5545	5839	6095	6310
SOUTH AFRICA	17	1	2	9	9	9	9			7	14	15	19	20	21	23
ZAMBIA																
SOUTHERN RHODESIA																
MALAWI																
MOZAMBIQUE	468	335	557	702	740	1170	1300	136	345	345	509	511	580	603	603	698
MADAGASCAR																
REUNION																
MAURITIUS																
UN-REP OF TANZANIA																
UGANDA																
KENYA																
ETHIOPIA																
OTHER IN AFRICA	93	25	47	82	85	85	100	5	5	10	19	19	19	22	33	33
EUROPE	16153	4137	9590	14568	16600	20814	25090	1498	3392	4956	7695	9165	11440	13208	14504	16601
NETHERLANDS	692	149	363	565	614	995	800	68	135	220	287	431	540	679	762	871
BELGIUM LUXEMBOURG	147	67	192	212	221	231	231	11	38	38	44	44	44	79	91	131
GERMANY F R	226	40	101	173	219	723	800	40	50	80	91	96	117	161	166	173
FRANCE	235	72	189	360	396	421	500	3	16	22	77	84	171	193	195	213
ITALY	131	68	109	140	153	157	200	6	18	27	50	61	69	85	92	102
UNITED KINGDOM	1186	311	607	759	940	2571	4300	42	133	213	371	403	551	604	715	861
NORWAY	5	2	2	2	2	2	2									2
SWEDEN	14	1	5	6	6	6	6	2	2	2	2	3	3	3	5	5
DENMARK	55	5	278	283	290	291	300	4	10	14	18	21	28	31	38	90
SWITZERLAND	18	2	3	3	3	4	4					2	2	2	47	49
AUSTRIA	1	1	1	3	3	3	3								1	1
PORTUGAL	13266	3323	7850	11911	13616	15566	17800	1306	2972	4311	6700	7941	9815	11266	12277	13844
SPAIN	172	76	90	131	137	144	144	16	18	29	55	78	99	104	114	118
U S S R																
GERMAN DEM. REP.																
POLAND																
CZECHOSLOVAKIA												1	1	1	1	1
YUGOSLAVIA																
OTHER IN EUROPE	1															
AMERICA	1100	302	774	1158	1217	1332	1802	28	89	215	346	506	609	651	750	867
CANADA	167	59	112	164	173	225	300	1	26	41	44	70	98	100	157	181
U S A	717	209	575	866	896	941	1300	12	20	119	222	248	298	321	327	394
NETM TERRITORIES								15	43	55	80					
CUBA																
VENEZUELA			2	2	2	2	2									
OTHER IN AMERICA	216	34	85	126	146	164	200					188	213	230	266	292
ASIA	362	86	177	287	307	352	405	17	29	78	88	89	118	150	163	196
ISRAEL																
PAKISTAN																
INDIA					1	1	1									
SINGAPORE	1			1	1	1	1		1	1	1	1	1	1	1	2
MALAYA																
HONG KONG	12	3	3	3	3	3	3									
CHINA																
JAPAN	219	34	78	151	159	182	200	7	18	25	32	33	46	75	86	118
OTHER IN ASIA	130	51	96	132	143	165	200	10	10	52	55	55	71	74	76	76
OCEANIA																
AUSTRALIA																
NEW ZEALAND																
OTHER IN OCEANIA																
MISCELLANEOUS																
UNSPECIF COUNTRIES	1335	360	804	1048	1163	1350	1488	167	285	545	712	771	922	1105	1245	1489

10/(b)

1.000 U. S. dollars  
/ 1.000 dollars des E. U.

IMPORTS c.i.f. 1,000 U.S. dollars  
IMPORTATIONS c.i.f. / 1,000 dollars des E. U.

4/1/ GAMBIA

COUNTRIES OF DESTINATION PAYS DE DESTINATION	1972	1973						1974								
	JAN/DEC	JAN/MAR	JAN/JUNE	JAN/SEPT	JAN/OCT	JAN/NOV	JAN/DEC	JANUARY JANVIER	JAN/FEB JAN/FEV	JAN/MAR JAN/MARS	JAN/APRIL JAN/AVRIL	JAN/MAY JAN/MAI	JAN/JUNE JAN/JUIN	JAN/JULY JAN/JUIL	JAN/AUG JAN/AOUT	JAN/SEPT
WORLD	25001	10489	16946		26177	29159	32350	3380	6596	9686						
E E C ENLARGED	11283	4840	8377		12753	14207	15329	1465	2697	4240						
WESTERN EUROPE	12035	5034	8687		13699	15235	17428	1540	2815	4385						
EASTERN EUROPE	1851	971	1070		1726	2011	1577	524	891	1185						
AFRICA	4097	617	1118		1940	2057	2634	92	318	916						
MOROCCO	47						59									
ALGERIA																
TUNISIA																
LIBYAN A.R.	128						160									
EGYPT	4						5									
SUDAN																
MAURITANIA																
SENEGAL	1144	596	658		1109	1190	1422	63	303	580						
MALI																
IVORY COAST	12						15									
UPPER VOLTA	1						1									
B E N I N																
NIGER																
GUINEA																
SIERRA LEONE	396	140	202		468	497	493	6	135	202						
LIBERIA	2						3									
GHANA	69	14	51		54	56	86	2	4	4						
TOGO																
NIGERIA	16	3	6		42	45	46	4	4	7						
UN-REP. OF CAMEROON																
EQUAT CUSTOMS UNION	7						9									
ZAIRE																
ANGOLA																
SOUTH AFRICA	2						2									
ZAMBIA							1									
SOUTHERN RHODESIA																
MALAWI	256	62	141		267	269	318	17	72	123						
MOZAMBIQUE																
MADAGASCAR																
REUNION																
MAURITIUS																
UN-REP. OF TANZANIA	1						1									
UGANDA																
KENYA	7						8									
ETHIOPIA	4						5									
OTHER IN AFRICA	1															
EUROPE	15906	8005	9757		15425	17246	19005	2064	3704	5570						
NETHERLANDS	775	243	530		834	897	964	395	597	785						
BELGIUM LUXEMBOURG	565	219	556		916	926	959	7	30	92						
GERMANY F R	887	332	591		1062	1242	1318	78	216	359						
FRANCE	1100	494	946		1328	1398	1527	138	352	484						
ITALY	408	225	434		747	1177	1222	214	244	276						
UNITED KINGDOM	7243	2974	4907		7563	8257	9000	612	1163	2116						
NORWAY	6				8	7	8									
SWEDEN	495	160	292		875	953	1176	75	113	140						
DENMARK	275	250	351		301	302	339	21	95	122						
SWITZERLAND	58	16	16		58	63	74		1	2						
AUSTRIA	37						47									
PORTUGAL	4				5	5	9	2	2	3						
SPAIN	83						103									
U S S R	246	142	145		182	203	508	25	42	46						
GERMAN DEM. REP.	291	172	200		211	256	361	4	67	106						
POLAND	472	113	206		591	683	683	336	394	506						
CZECHOSLOVAKIA	157	41	63		175	220	225	44	121	164						
YUGOSLAVIA	25						51									
OTHER IN EUROPE	759	503	458		569	657	657	115	267	367						
AMERICA	1226	199	436		1077	1149	1248	399	596	698						
CANADA	106	47	98		148	214	208		35	53						
U S A	643	156	336		929	935	1038	399	559	644						
MEXICAN TERRITORIES																
CUBA	1						2									
VENEZUELA																
OTHER IN AMERICA	416															
ASIA	8024	3450	4858		6456	7216	9033	614	1461	1956						
ISRAEL	1						2									
PAKISTAN	25		2		3	3	3	5	3	3						
INDIA	133	69	103		217	229	233	13	96	97						
SINGAPORE	18						22									
MALAYA	14						18									
HONG KONG	459	226	282		358	402	570	82	98	111						
CHINA	3421	1612	2276		3133	3582	4250	268	957	1374						
JAPAN	2773	1239	1733		2269	2512	3443	199	248	285						
OTHER IN ASIA	1182	305	462		476	490	490	49	59	86						
OCEANIA	27						33									
AUSTRALIA	16						20									
NEW ZEALAND	11						15									
OTHER IN OCEANIA																
MISCELLANEOUS																
UNSPECIF COUNTRIES	319	218	777		1279	1489	397	211	319	546						



# GAMBIE 4/1/

General EXPORTS f.o.b. /  
EXPORTATIONS générales f.o.b. 1.000 U.S. dollars  
/ 1.000 dollars des E. U.

COUNTRIES OF DESTINATION PAYS DE DESTINATION	1972	1973						1974								
	JAN/DEC	JAN/MAR	JAN/JUNE	JAN/SEPT	JAN/OCT	JAN/NOV	JAN/DEC	JANUARY JANVIER	JAN/FEB JAN/FEV	JAN/MAR JAN/MARS	JAN/APRIL JAN/AVRIL	JAN/MAY JAN/MAI	JAN/JUNE JAN/JUIN	JAN/JULY JAN/JUIL	JAN/AUG JAN/AOUT	JAN/SEPT
MONDE	19058	3053	19979		24796	24871	27443	228	601	8835						
C E E ELARGIE	11391	2340	17661		21913	21926	22159	118	303	6919						
EUROPE OCCIDENTALE	14392	3411	19513		23831	23850	26275	125	319	8524						
EUROPE ORIENTALE																
AFRIQUE	337	50	153		320	340	490	84	142	167						
MAROC																
ALGERIE																
TUNISIE																
LIBYE R.A.																
EGYPTE																
SOUDAN																
MAURITANIE																
SENEGAL	124	43	56		88	103	148	78	78	79						
MALI																
COTE D'IVOIRE	5							4								
HAUTE VOLTA																
M E N I N	4						5									
NIGER																
GUINEE	52						62									
SIERRA LEONE	99	3	63		178	185	193	4	4	18						
LIBERIA	7						9									
GHANA	34	7	27		27	30	41	2	60	69						
TOGO																
NIGERIA	14	1	9		27	26	28			1						
REP. UNIE DU CAMEROUN																
UNION DUANIÈRE EGUAT																
ZAIRE																
ANGOLA																
AFRIQUE DU SUB																
ZAMBIE																
RHODESIE DU SUD																
MALAWI																
MUZAMBIQUE																
MADAGASCAR																
REUNION																
ILE MAURICE																
REP. UNIE DE TANZANIE																
UGANDA																
KENYA																
ETHIOPIE																
AUTRES EN AFRIQUE																
EUROPE	10517	3411	19513		23831	23850	26275	125	319	8524						
PAYS BAS	711	219	273		273	273	458		1	1474						
BELGIQUE LUXEMBOURG	10				2082	2082	2091			727						
ALLEMAGNE R F	55	1337	1851		13458	13481	13464	58	58	60						
FRANCE	3823	701	12098		1750	1790	1790	18	150	130						
ITALIE	2933	21	1275		4310	4322	4336	42	94	4508						
ROYAUME UNI	7737	210	2108				380									
NORVEGE	510															
SUEDE	7	1	33		56	56	56	5	5	5						
DANEMARK																
SUISSE	240	806	946		984	988	2583	4	11	111						
AUTRICHE																
PORTUGAL	2499		851		878	878	878			1369						
ESPAGNE	107						199									
U R S S																
REP. DEM. ALLEMANDE																
POLOGNE																
TCHECOSLOVAQUIE																
YOUgoslavie																
AUTRES EN EUROPE	17						20									
AMERIQUE	5		1		7	8	9	1	1	2						
CANADA																
ETATS UNIS	3		1		7	8	9			1						
TERRIT NEERLANDAIS																
CUBA																
VENEZUELLA																
AUTRES EN AMERIQUE																
ASIE	42	13	14		164	163	165		50	52						
ISRAEL																
PAKISTAN																
INDE					1	1	2									
SINGAPOUR																
MALAISIE																
HONG KONG																
CHINE																
JAPON	41	12	13		151	150	151		50	52						
AUTRES EN ASIE																
OCEANIE																
AUSTRALIE																
NLLE ZELANDE																
AUTRES EN OCEANIE																
DIVERS																
PAYS NON SPECIFICS	159	173	296		474	504	504	18	89	90						

IMPORTS c.i.f. 1,000 U.S. dollars  
IMPORTATIONS c.a.f. / 1,000 dollars de E. U.

1974 GUINEA BISSAU

COUNTRIES OF DESTINATION PAYS DE DESTINATION	1972	1973						1974								
	JAN/DEC	JAN/MAR	JAN/JUNE	JAN/SEPT	JAN/OCT	JAN/NOV	JAN/DEC	JANUARY	JAN/FEB	JAN/MAR	JAN/APRIL	JAN/MAY	JAN/JUNE	JAN/JULY	JAN/AUG	JAN/SEPT
WORLD	31810	8604		31787		38898	43978	3303	7743	9799						
E E C ENLARGED	6666	1212		4423		5125	5676	581	813	979						
WESTERN EUROPE	25464	6470		24803		30325	33525	2713	6828	8749						
EASTERN EUROPE	30	7		33		35	1485									
AFRICA	1601	780		2196		2484	2621	95	360	364						
MOROCCO																
ALGERIA																
TUNISIA																
LIBYAN A.R.																
EGYPT		422		653		654	654									
SUDAN																
MAURITANIA																
SENEGAL																
MALI																
IVORY COAST																
UPPER VOLTA																
B E N I N																
NIGER																
GUINEA																
SIERRA LEONE																
LIBERIA																
GHANA																
TOGO																
NIGERIA																
UN-REP. OF CAMEROON																
EQUAT CUSTOMS UNION																
ZAIRE																
ANGOLA	711	141		542		591	661	14	87	87						
SOUTH AFRICA	64	44		211		259	263	1	1	3						
ZAMBIA																
SOUTHERN RHODESIA																
MALAWI	304	61		392		520	567	76	191	201						
MOZAMBIQUE	335	33		224		260	265		51	53						
MADAGASCAR																
REUNION																
MAURITIUS																
UN-REP OF TANZANIA																
UGANDA																
KENYA																
ETHIOPIA																
OTHER IN AFRICA	187	79		174		200	211	4	10	20						
EUROPE	25494	6477		24836		30360	33010	2713	6828	8749						
NETHERLANDS	797	173		629		748	843	97	158	217						
BELGIUM LUXEMBOURG	112	29		186		231	247	9	9	18						
GERMANY F R	703	127		502		602	767	146	156	179						
FRANCE	687	150		633		746	812	57	149	185						
ITALY	2495	116		377		440	466	11	11	13						
UNITED KINGDOM	1613	549		1956		2183	2336	240	308	335						
NORWAY	5	3		8		10	11	2	2	2						
SWEDEN	72			33		35	40		1	1						
DENMARK	259	68		142		175	185	21	22	32						
SWITZERLAND	280	87		233		262	298	52	108	115						
AUSTRIA	7	4		10		11	13									
PORTUGAL	18279	5155		18015		22005	24524	2075	5889	7236						
SPAIN	156	9		2079		2877	2940	3	15	396						
U S S R							1446									
GERMAN DEM. REP.																
POLAND				8		8	8									
CZECHOSLOVAKIA	26	7		23		25	29									
YUGOSLAVIA																
OTHER IN EUROPE	3			2		2	25									
AMERICA	1802	198		585		1398	1478	11	11	22						
CANADA	179	158		318		397	459	4	4	4						
U S A	258	60		260		994	1008	4	4	15						
NETH TERRITORIES	69			1		1	1	3	3	3						
CUBA																
VENEZUELA																
OTHER IN AMERICA	1296			6		6	10									
ASIA	2203	1154		5898		4372	4560	349	548	643						
ISRAEL																
PAKISTAN	1	438		1558		1561	1561		1	1						
INDIA																
SINGAPORE				1		1	1									
MALAYA																
HONG KONG	24	23		51		58	65	2	3	3						
CHINA																
JAPAN	1577	545		1761		2157	2308	321	473	537						
OTHER IN ASIA	601	148		527		395	625	26	71	102						
OCEANIA	1			1		1	1									
AUSTRALIA	1			1		1	1									
NEW ZEALAND																
OTHER IN OCEANIA																
MISCELLANEOUS																
UNSPECIF COUNTRIES	709	195		271		283	308	135	16	21						

# GUINEE BISSAU 10/(a)

National EXPORTS f. o. b. / 1.000 U. S. dollars  
EXPORTATIONS nationales f. o. b. / 1.000 dollars des E. U.

COUNTRIES OF ORIGIN  PAYS D'ORIGINE	1972	1973						1974								
	JAN/DEC	JAN/MAR	JAN/JUNE	JAN/SEPT	JAN/OCT	JAN/NOV	JAN/DEC	JANUARY JANVIER	JAN/FEB JAN/FEV	JAN/MAR JAN/MARS	JAN/APRIL JAN/AVRIL	JAN/MAY JAN/MAI	JAN/JUNE JAN/JUIN	JAN/JULY JAN/JUIL	JAN/AUG JAN/AOUT	JAN/SEPT
MONDE	2533	1051		2899		5065	3213	285	471	543						
C E E ELARGIE	108	56		146		75	188	1	1	1						
EUROPE OCCIDENTALE	2557	1030		2832		2918	3129	259	468	540						
EUROPE ORIENTALE																
AFRIQUE	177	20		66		75	77	6	3	3						
MAROC																
ALGERIE																
TUNISIE																
LIBYE R.A.																
EGYPTE																
SOUUDAN																
MAURITANIE																
SENEGAL																
MALI																
COTE D'IVOIRE																
HAUTE VOLTA																
B E N I N																
NIGER																
GUINEE																
SIERRA LEONE																
LIBERIA																
GHANA								3								
TOGO																
NIGERIA																
REP.UNIE DU CAMEROUN																
UNION DUJANIERE EQUAT																
ZAMBIE																
ANGOLA	12	1		8		8	9									
AFRIQUE DU SUD																
ZAMBIE																
RUDESIE DU SUD																
MALAWI																
MUZAMBIQUE	70															
MADAGASCAR																
MOZAMBIQUE																
ILE MAURICE																
REP.UNIE DE TANZANIE																
UGANDA																
KENYA																
ETHIOPIE																
AUTRES EN AFRIQUE	05	14		58		67	68	3	3	3						
EUROPE	2557	1030		2832		2959	3129	259	468	540						
PAYS BAS	90			70		70	108									
BELGIQUE LUXEMBOURG	1	2		4		4	4									
ALLEMAGNE R F	1	1		9		9	9									
FRANCE	10			3		3	7	1	1	1						
ITALIE				1		1	1									
MEXIQUE		55		59		59	59									
NORVEGE	d	40		45		45	45									
SUEDE																
DANEMARK																
SUISSE																
AUTRICHE																
PORTUGAL	2241	934		2641		2798	2896	258	467	559						
ESPAGNE																
U R S S																
REP. DEM. ALLEMANDE																
POLONNE																
TCHECOSLOVAQUIE																
YOUGOSLAVIE																
AUTRES EN EUROPE																
AMERIQUE								6								
CANADA																
ETATS UNIS								6								
TRINITE NEERLANDAIS																
CUBA																
VENEZUELA																
AUTRES EN AMERIQUE																
ASIE	1	1		1		1	1									
ISRAEL																
PAKISTAN																
INDE																
SINGAPOUR																
MALAISIE																
HONG KONG																
CHINE																
JAPON	1															
AUTRES EN ASIE		1		1		1	1									
OCEANIE																
AUSTRALIA																
NEW ZEALAND																
OTHER IN OCEANIA																
MISCELLANEOUS																
UNSPECIF COUNTRIES																

IMPORTS c.i.f. 1,000 U.S. dollars  
IMPORTATIONS c. m. f. / 1,000 dollars des E. U.

22/(a) 10/11

GUINEA

COUNTRIES OF ORIGIN PAYS D'ORIGINE	1972	1973						1974								
	JAN/DEC	JAN/MAR	JAN/JUNE	JAN/SEPT	JAN/OCT	JAN/NOV	JAN/DEC	JANUARY	JAN/FEB	JAN/MAR	JAN/APRIL	JAN/MAY	JAN/JUNE	JAN/JULY	JAN/AUG	JAN/SEPT
WORLD	76505						70741									
E E C ENLARGED	53328						34711									
WESTERN EUROPE	56111						46624									
EASTERN EUROPE																
AFRICA	6713						9452									
MOROCCO							751									
ALGERIA							599									
TUNISIA																
LIBYAN A.R.																
EGYPT							522									
SUDAN																
MAURITANIA																
SENEGAL	2286						1155									
MALI																
IVORY COAST							1035									
UPPER VOLT																
B E N I N																
NIGER																
GUINEA																
SIERRA LEONE	190						250									
LIBERIA	1023						598									
GHANA																
TOGO																
NIGERIA	640						276									
UN-REP. OF CAMEROON	2528						697									
EQUAT CUSTOMS UNION																
ZAIRE																
ANGOLA							12									
SOUTH AFRICA																
ZAMBIA																
SOUTHERN RHODESIA																
MALAWI	18															
MOZAMBIQUE	28						167									
MADAGASCAR																
REUNION																
MAURITIUS																
UN-REP OF TANZANIA																
UGANDA																
KENYA							2									
ETHIOPIA							3358									
OTHER IN AFRICA																
EUROPE	56111						47532									
NETHERLANDS	1433						750									
BELGIUM LUXEMBOURG	10560						3558									
GERMANY F R	4510						1585									
FRANCE	28050						22441									
ITALY	4950						3693									
UNITED KINGDOM	3300						2059									
NORWAY							187									
SWEDEN	717						797									
DENMARK	528						625									
SWITZERLAND							3861									
AUSTRIA	154						21									
PORTUGAL	561						4268									
SPAIN	660						2471									
U S S R																
GERMAN DEM. REP.																
POLAND																
CZECHOSLOVAKIA																
YUGOSLAVIA	594						908									
OTHER IN EUROPE	77						308									
AMERICA	11550						11733									
CANADA							161									
U S A	11550						11550									
NETH TERRITORIES																
CUBA																
VENEZUELA																
OTHER IN AMERICA							22									
ASIA	2100						2024									
ISRAEL	33						418									
PAKISTAN																
INDIA	1705															
SINGAPORE																
MALAYA																
HONG KONG							34									
CHINA							12									
JAPAN	336						1436									
OTHER IN ASIA	26						124									
OCEANIA																
AUSTRALIA																
NEW ZEALAND																
OTHER IN OCEANIA																
MISCELLANEOUS																
UNSPECIF COUNTRIES	91															



# GUINEE 10/(a) 10/(b)

National EXPORTS f. o. b. / 1.000 U.S. dollars  
EXPORTATIONS nationales f. o. b. / 1.000 dollars des E. U.

COUNTRIES OF ORIGIN  PAYS D'ORIGINE	1972	1973						1974								
	JAN/DEC	JAN/MAR	JAN/JUNE	JAN/SEPT	JAN/OCT	JAN/NOV	JAN/DEC	JANUARY	JAN/FEB	JAN/MAR	JAN/APRIL	JAN/MAY	JAN/JUNE	JAN/JULY	JAN/AUG	JAN/SEPT
MUNDE	48440						52127									
C E E ELARGIE	12680						7439									
EUROPE OCCIDENTALE	40082						35510									
EUROPE ORIENTALE																
AFRIQUE	6084						7527									
MAROC	31						179									
ALGERIE																
TUNISIE																
LIBYE R.A.																
EGYPTE							107									
SOUDAN																
MAURITANIE																
SENEGAL							40									
MALI	202						303									
COTE D IVOIRE																
HAUTE VOLTA																
U E N I N																
NIGER																
GUINEE																
SIERRA LEONE	38						86									
LIBERIA	102						98									
GHANA																
TOGO																
NIGERIA	73															
REP. UNIE DU CAMEROUN	6150						6714									
UNION DUANIERS EGUAT																
ZAMBIE																
ANGOLA																
AFRIQUE DU SUD																
ZAMBIE																
RHODESIE DU SUD																
MALAWI																
MOZAMBIQUE																
MADAGASCAR																
REUNION																
ILE MAURICE																
REP. UNIE DE TANZANIE																
UGANDA																
KENYA																
ETHIOPIE																
AUTRES EN AFRIQUE																
EUROPE	35000						35510									
PAYS BAS	3234						91									
BELGIQUE LUXEMBOURG	303						126									
ALLEMAGNE R F	6170						3506									
FRANCE	430						1639									
ITALIE	180						1071									
ROYAUME UNI	272						907									
NORVEGE	6770						9723									
SUEDE																
DANEMARK							10									
SUISSE	3234						4471									
AUTRICHE	1393						273									
PORTUGAL	9						512									
ESPAGNE	9307						9150									
U N S S																
REP. DEM. ALLEMANDE																
POLOGNE																
TCHECOSLOVAQUIE																
YUGOSLAVIE	2090						2902									
AUTRES EN EUROPE	144						1043									
AMERIQUE	2174						7511									
CANADA							2140									
ETATS UNIS	2179						3365									
TERRIT NEERLANDAIS																
CUBA																
VENEZUELA																
AUTRES EN AMERIQUE																
ASIE	891						1579									
ISRAEL	189															
PAKISTAN	4						18									
INDE	144															
SINGAPOUR																
MALAISIE																
HONG KONG							2									
CHINE							4									
JAPON	204						204									
AUTRES EN ASIE	343						1351									
OCEANIE																
AUSTRALIA																
NEW ZEALAND																
OTHER IN OCEANIA																
MISCELLANEOUS																
UNSPECIF COUNTRIES																

COUNTRIES OF DESTINATION PAYS DE DESTINATION	1972	1973						1974								
	JAN/DEC	JAN/MAR	JAN/JUNE	JAN/SEPT	JAN/OCT	JAN/NOV	JAN/DEC	JANUARY	JAN/FEB	JAN/MAR	JAN/APRIL	JAN/MAY	JAN/JUNE	JAN/JULY	JAN/AUG	JAN/SEPT
WORLD	121022	31033	69760	111894	127513		157728					93360	113830			
E E C ENLARGED	60290	15994	33353	52053	58427		76424					38710	48290			
WESTERN EUROPE	64153	17109	35886	56352	63192		82503					41700	51750			
EASTERN EUROPE	7764	2502	5017	7728	8077		10326					5950	6740			
AFRICA	12471	1458	7491	10449	11535		13430					10130	13760			
MOROCCO	86	5	10	31	34		46					190	220			
ALGERIA																
TUNISIA																
LIBYAN A.R.																
EGYPT	1217	660	3375	3640	3640		3645					360	360			
SUDAN																
MAURITANIA																
SENEGAL	801	63	138	388	635		1017					1650	1830			
MALI			12				11									
IVORY COAST	228	46	133	217	237		270					240	240			
UPPER VOLTA																
B E N I N	2															
NIGER							3									
GUINEA	45	19	62	88	90		94					50	50			
SIERRA LEONE																
LIBERIA	130	46	106	268	361		498					280	330			
GHANA	76	28	34	59	63		82					70	150			
TOGO												10	10			
NIGERIA	6018	295	2270	4264	4768		5637					6600	9870			
UN-REP. OF CAMEROON	4															
EQUAT CUSTOMS UNION	220						159					100	100			
ZAIRE		10	10	10	10		14									
ANGOLA																
SOUTH AFRICA																
ZAMBIA																
SOUTHERN RHODESIA																
MALAWI	1521	194	1277	1388	1559		1779					550	560			
MOZAMBIQUE																
MADAGASCAR	2	2	2	2	2		2									
REUNION																
MAURITIUS																
UN-REP. OF TANZANIA																
UGANDA																
KENYA	15	26	29	29	29		36					50	50			
ETHIOPIA							1									
OTHER IN AFRICA	106	14	33	65	107		136						30			
EUROPE	71917	19071	40903	64080	71269		92829					47650	58490			
NETHERLANDS	7054	1502	2667	4821	4824		7918					3750	4750			
BELGIUM LUXEMBOURG	1507	356	889	1571	1892		2208					1030	1220			
GERMANY F.R.	11577	2387	4884	7568	8912		12497					6180	7650			
FRANCE	7733	2232	5604	6685	9699		12336					4840	5880			
ITALY	2519	663	1837	3674	5334		3873					1880	2680			
UNITED KINGDOM	27944	8219	16287	24300	27491		34963					20360	25040			
NORWAY	171	47	61	93	100		186					150	170			
SWEDEN	527	141	342	396	475		670					570	620			
DENMARK	1683	499	1000	1681	1940		2204					640	740			
SWITZERLAND	1213	453	1003	1580	1686		2103					920	1020			
AUSTRIA	241	63	125	185	207		245					140	140			
PORTUGAL																
SPAIN	1057	347	718	1580	1800		2283					770	960			
U.S.S.R.	767	420	710	1148	1152		1324					590	760			
GERMAN DEM. REP.	1525	811	1114	1438	1533		1751					610	700			
POLAND	1990	572	1555	2463	2537		3280					1570	1730			
CZECHOSLOVAKIA	2089	398	1021	1698	1761		2315					1900	2120			
YUGOSLAVIA	95	33	57	82	84		84					20	20			
OTHER IN EUROPE	2357	528	1049	1675	1844		2591					1730	2110			
AMERICA	8513	2427	6281	12218	13950		15256					5960	9120			
CANADA	146	51	82	475	479		510					90	190			
U.S.A.	7804	1895	5550	10912	12560		13804					5310	8300			
NETH. TERRITORIES		241	340	478	556		561					40	40			
CUBA		225	225	225	225		228									
VENEZUELA																
OTHER IN AMERICA	563	17	84	128	130		153					520	590			
ASIA	16744	6671	13640	21106	24544		32992					25070	27510			
ISRAEL	12	3	3	3	3		4									
PAKISTAN	229	612	1320	2090	2165		2141					11690	11690			
INDIA	2231	646	1286	1758	2188		2581					890	1070			
SINGAPORE	1081	177	391	1043	1214		1566					200	300			
MALAYA	11	5	32	44	46		62					20	40			
HONG KONG	3625	456	947	1841	2280		3090					1350	1510			
CHINA	4667	1010	2732	4090	4822		5734					2340	3440			
JAPAN	3603	3083	6041	9795	11323		14809					8110	9140			
OTHER IN ASIA	1285	477	888	442	503		3005					270	520			
OCEANIA	274	86	170	315	328		394					130	190			
AUSTRALIA	124	57	130	229	235		279					120	160			
NEW ZEALAND	150	25	40	86	93		115					10	30			
OTHER IN OCEANIA																
MISCELLANEOUS																
UNSPECIF. COUNTRIES	11103	524	1275	3726	5987		2827					4420	4760			

**SIERRA LEONE** 7/20/00

General EXPORTS f. o. b. /	1.000 U.S. dollars
EXPORTATIONS générales f. o. b.	/1.000 dollars des E. U.

COUNTRIES OF DESTINATION								1972								1973								1974							
PAYS DE DESTINATION								JAN/DEC	JAN/MAR	JAN/JUNE	JAN/SEPT	JAN/OCT	JAN/NOV	JAN/DEC	JANUARY	JAN/FEB	JAN/MAR	JAN/APRIL	JAN/MAY	JAN/JUNE	JAN/JULY	JAN/AUG	JAN/SEPT								
MUNDE								114419	36645	67945	94090	100810		132087					58020	66870											
C E E ELARGIE								88529	26412	51415	73066	77978		106982					49020	55430											
EUROPE OCCIDENTALE								93865	27342	52654	74311	79619		109047					49670	56810											
EUROPE ORIENTALE								1582	2502	2502	2502	2506		2506																	
AFRIQUE								1640	190	561	1380	1435		1556					1190	1240											
MAROC																															
ALGERIE																															
TUNISIE																															
LIBYE R.L.																															
EGYPTE								253						5																	
SOUDAN																															
MAURITANIE																															
SENEGAL								24	1	2	22	22		24				10	10												
MALI								40		1	77	87		92				30	30												
COTE D'IVOIRE								95	10	16	93	93		94				90	110												
HAUTE VOLTA																															
H E N I N								9																							
NIGER														2																	
GUINEE								177	54	67	198	205		227				400	420												
SIERRA LEONE																															
LIBERIA								492	5	48	340	362		400				310	310												
GHANA								47			7	7		7			50	50													
TOGO								21																							
NIGERIA								83		27	264	276		305			40	40													
REP. UNIE DU CAMEROUN														9																	
UNION DOUANIERE EQUAT																															
ZAIRE																															
ANGOLA																															
AFRIQUE DU SUD																															
ZAMBIE																															
RHODESIE DU SUD																															
MALAWI																															
MUZAMBIQUE																															
MADAGASCAR																															
REUNION																															
ILE MAURICE																															
REP. UNIE DE TANZANIE								33																							
UGANDA																															
KENYA											1	1		1																	
ETHIOPIE																															
AUTRES EN AFRIQUE								589	120	200	378	382		390				260	270												
EUROPE								10245	29644	55156	76813	81925		111553					49670	56810											
PAYS BAS								8035	1271	2509	3995	5173		8111				12020	12990												
BELGIQUE LUXEMBOURG								24	2	29	30	30		51				10	10												
ALLEMAGNE R F								4697	1355	2707	4797	5238		6373				2680	2760												
FRANCE								58	5	5	8	10		15				10	10												
ITALIE								697	105	109	2376	2376		2640																	
ROYAUME UNI								74122	23597	45531	60914	64203		88691				53530	58690												
NORVEGE								1																							
SUEDE								27	23	29	36	36		36				20	20												
DANEMARK								567	1	237	443	443		443				10	10												
SUISSE								4045	907	1205	1205	1206		1206																	
AUTRICHE																															
PORTUGAL																															
ESPAGNE								781		4	4	4		499				10	10												
U K S S								1362	2502	2502	2502	2506		2506																	
REP. DEM. ALLEMANDE																															
POLGNE																															
TCHECOSLOVAQUIE																															
YOUGOSLAVIE								401																							
AUTRES EN EUROPE								302	80	269	505	700		976				1380	2110												
AMERIQUE								7506	2467	7681	9813	10520		11120				4190	5660												
CANADA								741	1941	2615	3340	3552		3552				890	1100												
ETATS UNIS								6572	2467	5740	6940	7122		7530				3300	4160												
TERRIT NEERLANDAIS											58	58		58																	
CUBA																															
VENEZUELA																															
AUTRES EN AMERIQUE								75																							
ASIE								6317	1945	4201	5219	5918		6587				930	930												
ISRAEL								151																							
PAKISTAN																															
INDE																															
SINGAPOUR								196																							
MALAISIE								886																							
HONG KONG										3	8	8		8																	
CHINE								456		507	507	507		507																	
JAPON								2651	1945	5751	6663	5561		6028				930	930												
AUTRES EN ASIE								1037			41	42		44																	
OCEANIE								1			1	1		1																	
AUSTRALIE								1			1	1		1																	
NILE ZELANDE																															
AUTRES EN OCEANIE																															
DIVERS																															
PAYS NON SPECIFIES								1830	199	486	864	1011		1270				2040	2430												

IMPORTS c.i.f. 1,000 U.S. dollars  
IMPORTATIONS c.i.f. / 1,000 dollars des E. U.

COUNTRIES OF ORIGIN PAYS D'ORIGINE	1972	1973						1974								
	JAN/DEC	JAN/MAR	JAN/JUNE	JAN/SEPT	JAN/OCT	JAN/NOV	JAN/DEC	JANUARY	JAN/FEB	JAN/MAR	JAN/APRIL	JAN/MAY	JAN/JUNE	JAN/JULY	JAN/AUG	JAN/SEPT
WORLD	178680							193468								
E E C ENLARGED	60808							68318								
WESTERN EUROPE	78365							87854								
EASTERN EUROPE	5635							4385								
AFRICA	3401							4277								
MOROCCO	335							376								
ALGERIA																
TUNISIA	1															
LIBYAN A.R.																
EGYPT	192							34								
SUDAN								2								
MAURITANIA																
SENEGAL	470							450								
MALI	72							56								
IVORY COAST	891							1604								
UPPER VOLTA																
B E M I N								1								
NIGER																
GUINEA	98							164								
SIERRA LEONE	430							438								
LIBERIA																
GHANA	97							280								
TOGO	1															
NIGERIA	149							259								
UN. REP. OF CAMEROON	6															
EQUAT. CUSTOMS UNION	74							7								
ZAIRE	12							5								
ANGOLA																
SOUTH AFRICA	5															
ZAMBIA																
SOUTHERN RHODESIA																
MALAWI	522							567								
MOZAMBIQUE																
MADAGASCAR								1								
REUNION																
MAURITIUS																
UN. REP. OF TANZANIA								1								
UGANDA	7							7								
KENYA	41							36								
ETHIOPIA								1								
OTHER IN AFRICA	1							6								
EUROPE	64000							92259								
NETHERLANDS	9560							8340								
BELGIUM LUXEMBOURG	2698							4879								
GERMANY F.R.	20658							23941								
FRANCE	4493							7262								
ITALY	4162							4604								
UNITED KINGDOM	16401							18391								
NORWAY	4337							4855								
SWEDEN	7629							10253								
DENMARK	2847							2840								
SWITZERLAND	2876							1442								
AUSTRIA	502							181								
PORTUGAL								2								
SPAIN	1495							1774								
U.S.S.R.	1633							250								
GERMAN DEM. REP.	242							228								
POLAND	2543							2526								
CZECHOSLOVAKIA	788							947								
YUGOSLAVIA	269							522								
OTHER IN EUROPE	867							1000								
AMERICA	55364							57148								
CANADA	1053							2328								
U.S.A.	54152							53844								
NETH. TERRITORIES	4															
CUBA	11															
VENEZUELA	1															
OTHER IN AMERICA	343							976								
ASIA	35249							39480								
ISRAEL	155							22								
PAKISTAN	41							4251								
INDIA	597							651								
SINGAPORE	646							331								
MALAYA	121							62								
HONG KONG	3296							2010								
CHINA	4646							4670								
JAPAN	15895							12442								
OTHER IN ASIA	11850							15041								
OCEANIA	428							305								
AUSTRALIA	399							254								
NEW ZEALAND	29							47								
OTHER IN OCEANIA								4								
MISCELLANEOUS																
UNSPECIF. COUNTRIES	38							19								



# LIBERIA<sup>2/</sup>

General EXPORTS f.o.b. / 1,000 U.S. dollars  
EXPORTATIONS générales f.o.b. / 1,000 dollars des E. U.

COUNTRIES OF DESTINATION PAYS DE DESTINATION		1972	1973						1974								
		JAN/DEC	JAN/MAR	JAN/JUNE	JAN/SEPT	JAN/OCT	JAN/NOV	JAN/DEC	JANUARY	JAN/FEB	JAN/MAR	JAN/APRIL	JAN/MAY	JAN/JUNE	JAN/JULY	JAN/AUG	JAN/SEPT
MONDE	246394							324041									
C E E ELARGIE	156327							224448									
EUROPE OCCIDENTALE	168127							232124									
EUROPE ORIENTALE	1							917									
AFRIQUE	3817							3555									
MAROC	2																
ALGERIE	3																
TUNISIE																	
LIBYE R.A.																	
EGYPTE	25																
SOUDAN																	
MAURITANIE	1232							967									
SENEGAL	25							13									
MALI	788							385									
COTE D'IVOIRE	337							251									
HAUTE VOLTA																	
CHENIE	4							82									
NIGER	93							22									
GUINEE	388							570									
SIERRA LEONE	76							148									
LIBERIA																	
GHANA	456							622									
TOGO	33							22									
NIGERIA	181							157									
REP. UNIE DU CAMEROUN	8							36									
UNION DOUANIERE EGUAT	96							8									
ZAIRE	50							15									
ANGOLA	1																
AFRIQUE DU SUD																	
ZAMBIE								4									
RHODESIE DU SUD																	
MALAWI	1																
MOZAMBIQUE																	
MADAGASCAR	3																
KEUNION																	
ILE MAURICE								202									
REP. UNIE DE TANZANIE								1									
UGANDA																	
KENYA	6							22									
ETHIOPIE	2							2									
AUTRES EN AFRIQUE	11							66									
EUROPE	108128							233041									
PAYS BAS	35300							40593									
BELGIQUE LUXEMBOURG	13024							33750									
ALLEMAGNE R.F.	42032							53658									
FRANCE	13335							19125									
ITALIE	43062							42001									
ROYAUME UNI	5050							10862									
NORVEGE	167							382									
SUEDE	437							561									
DANEMARK	320							459									
SUISSE	200							51									
AUTRICHE	9							8									
PORTUGAL																	
ESPAGNE	8688							6477									
U.R.S.S.	1																
REP. DEM. ALLEMANDE																	
POLONGE																	
TCHECOSLOVAQUIE																	
YOUgoslavie	1																
AUTRES EN EUROPE	2238							1114									
AMERIQUE	52765							67861									
CANADA	1980							750									
ETATS UNIS	30416							65875									
TERRIT. NEERLANDAIS																	
CUBA																	
VENEZUELA																	
AUTRES EN AMERIQUE	369							1216									
ASIE	19651							19602									
ISRAEL	637							2949									
PAKISTAN	1																
INDE	5																
SINGAPOUR	7							1									
MALAISIE	5																
HONG KONG	3							4									
CHINE	1																
JAPON	16733							16286									
AUTRES EN ASIE	259							362									
OCEANIE	32							2									
AUSTRALIE	50																
NLLE ZELANDE	2							2									
AUTRES EN OCEANIE																	
DIVERS																	
PAYS NON SPECIFIES	1																

IMPORTS c.i.f. 1,000 U.S. dollars  
IMPORTATIONS c.i.f. / 1,000 dollars des E. U.

# GHANA

COUNTRIES OF ORIGIN PAYS D'ORIGINE	1972	1973						1974								
	JAN/DEC	JAN/MAR	JAN/JUNE	JAN/SEPT	JAN/OCT	JAN/NOV	JAN/DEC	JANUARY	JAN/FEB	JAN/MAR	JAN/APRIL	JAN/MAY	JAN/JUNE	JAN/JULY	JAN/AUG	JAN/SEPT
WORLD	292642	99814	199730	319536			449683	56398	127081	211407	278454	347076	396525	471407	546616	608978
E E C ENLARGED	118899	42208	84579	136130			194932	25018	51917	78056	102960	135830	158109	186819	215423	241070
WESTERN EUROPE	139561	47740	99544	150448			226862	28548	59708	90875	121668	159012	186565	219737	253046	283985
EASTERN EUROPE	16895	5533	9690	11891			14338	1079	5567	15920	16611	22562	23559	26641	30091	35819
AFRICA	22603	7293	19723	26188			39195	7315	13625	33237	44533	54767	62320	72431	84805	90533
MOROCCO	1214	1324	2132	2100			2306	11	84	90	110	110	152	163	194	199
ALGERIA	520			5			5			8	8	8	2548	5744	6744	8488
TUNISIA	2057															
LIBYAN A.R.										3122	5404	8440	8440	8469	12783	12783
EGYPT	1655	644	767	1721			1781	72	98	212	212	1009	1010	1636	1636	2601
SUDAN																
MAURITANIA																
SENEGAL	30	22	57	64			67	2	2	34	51	58	61	240	387	565
MALI	4401	770	1201	1299			1557	43	69	117	217	531	571	719	1250	1390
IVORY COAST	894	251	592	1879			2442	939	2001	2078	3073	4277	6561	7542	7751	9483
UPPER VOLTA	665	477	423	634			1984	708	1082	1579	1744	1995	2012	2224	2369	2642
H E M I N	24	38	563	943			1081	15	26	86	159	225	268	328	359	413
NIGER	336	231	554	794			1076	384	610	865	989	1255	1327	1408	1664	1733
GUINEA	35															
SIERRA LEONE	29	13	29	38			55	3	18	21	35	47	68	71	75	78
LIBERIA	117	50	70	215			412	235	277	306	810	833	869	906	951	994
GHANA																
TUGO	916	421	772	1192			1823	178	482	821	976	1201	1353	1835	2065	2257
NIGERIA	10139	2614	3500	10668			18025	4715	8627	22531	29579	33444	34794	37824	44218	44525
UN-REP. OF CAMEROON	1	1	1	1			9	1	1	5	5	6	9	9	10	10
EQUAT CUSTOMS UNION	1			9												
ZAIRE	204	66	75	81			88			148	148	149	149	150	150	151
ANGOLA				88			89		1	1	1	1	1	1	1	1
SOUTH AFRICA	13	6	7	114			116									
ZAMBIA	11	10	31	35			41								1	1
SOUTHERN RHODESIA																
MALAWI	1									2	2	2	2	2	2	2
MOZAMBIQUE																
MADAGASCAR																
REUNION																
MAURITIUS																
UN-REP. OF TANZANIA	4		1	3			5	3		5	5	5	5	10	10	10
UGANDA	24	5	5	25			74		4	4	7	17	17	28	28	31
KENYA	64	51	62	84			106	5	12	16	17	20	20	20	23	31
ETHIOPIA	20	155	151	160			170	2	2	4	6	207	208	211	226	226
OTHER IN AFRICA	324	166	8702	3978			5683	19	629	1175	1175	1237	1875	1904	1908	1918
EUROPE	156250	51073	104634	170880			241200	29667	65275	106795	138279	181574	210124	246378	283137	319804
NETHERLANDS	10135	4910	2017	11433			16600	1005	3628	5258	7147	9906	12075	14671	16369	18208
BELGIUM LUXEMBOURG	1458	502	1345	3492			7056	1292	2154	2741	5113	5873	4854	6423	8506	9591
GERMANY F R	36814	11577	23013	36583			54267	7148	17405	26071	33583	44772	52494	59839	68588	77544
FRANCE	15189	4564	9229	16876			24873	4553	7544	12121	14776	18769	21711	25309	27150	28873
ITALY	6192	1080	4256	6254			9637	688	1993	2868	3714	5551	6313	7611	8729	9929
UNITED KINGDOM	45540	17743	36052	52626			75850	9123	17976	26974	37714	49243	56304	67637	80106	89622
NORWAY	6845	2078	1000	6091			8986	828	2288	3047	3983	6096	8102	10111	11426	13467
SWEDEN	2226	908	4540	5381			5322	333	962	1340	2279	2654	3802	5075	5482	6631
DENMARK	3552	1000	1930	3991			5814	562	1080	1713	2573	3174	3811	4576	5416	6489
SWITZERLAND	3920	951	2221	3729			4935	831	1307	1862	2640	3249	3931	4534	4923	5581
AUSTRIA	828	339	690	945			1466	450	737	1185	1555	1845	2274	2509	2894	3228
PORTUGAL	3		31	31			31			1	1	1	1	1	1	2
SPAIN	4682	204	599	739			2132	803	1154	1767	3691	3973	4418	4573	4837	5115
U S S R	13654	5279	5632	5693			6212	19	5266	12693	12890	17698	17698	19371	21587	26694
GERMAN DEM. REP.	372	254	542	661			792	38	128	276	369	491	506	560	566	681
POLAND	802	1152	2022	2451			3315	190	528	854	1030	1240	1542	2028	2619	3267
CZECHOSLOVAKIA	1476	420	1418	2204			3165	353	743	954	1089	1273	1517	1640	1822	1853
YUGOSLAVIA	1439	679	1791	2541			4146	202	1053	1607	2376	3109	3552	3618	4976	5426
OTHER IN EUROPE	1288	991	4226	5799			6601	589	1327	3303	3756	4657	5219	6312	7140	7603
AMERICA	63303	23731	43452	67151			86974	10671	21949	31140	39783	48872	52588	69619	85292	96808
CANADA	7030	3044	3269	5004			8261	1621	2393	2493	4191	4398	5619	10436	13620	14745
U S A	51303	16708	36495	53844			69903	5404	12886	20214	23446	29732	31786	43857	55950	66320
NETH TERRITORIES	290	144	210	292			461	126	274	324	324	579	588	673	675	675
CUBA																
VENEZUELA	82	41	43	43			44	213	213	213	1951	1951	1951	1963	1963	1963
OTHER IN AMERICA	3796	1014	3115	7368			10305	3247	6183	7696	9871	12192	12438	12690	13084	13165
ASIA	50902	9572	22511	37171			50459	7061	20731	33291	45980	50767	58913	68274	73650	83171
ISRAEL	1805	254	324	1450			1537	241	542	710	1589	1903	2246	2584	2734	3007
PAKISTAN	870	1613	3444	3622			4760	44	734	1001	1902	2115	2126	2481	2651	3059
INDIA	1040	515	950	1211			2093	176	380	733	910	1050	1210	1524	1999	2150
SINGAPORE																
MALAYA	155	68	349	1090			2643	53	203	342	392	442	508	514	1003	1013
HONG KONG	1308	801	1335	2028			3140	699	1520	1929	2591	3140	3753	5045	6066	6974
CHINA	3544	660	2114	3260			7976	2107	8098	13528	19582	20604	23978	26599	27223	28845
JAPAN	16721	4712	11648	21577			32039	3136	7611	12502	15933	17728	20698	24559	27618	31211
OTHER IN ASIA	3461	721	1919	2733			5071	605	1643	2526	3081	3785	4390	5168	6354	6912
OCEANIA	9219	1441	3948	4999			5886	2352	2443	2518	3727	3845	3875	3974	5311	5349
AUSTRALIA	6765	205	2197	2612			3017	1223	1294	1353	1358	1420	1444	1530	1560	1576
NEW ZEALAND	2436	1236	1751	2387			2869	1129	1149	1165	2369	2425	2431	2444	3751	3773
OTHER IN OCEANIA																
MISCELLANEOUS	10359	4082	804	12947			17171	1372	2858	4426	6152	7251	8705	10731	12421	18253
UNSPECIF COUNTRIES																

## GHANA

National EXPORTS f.o.b. /  
EXPORTATIONS nationales f.o.b. 1.000 U.S. dollars  
/1.000 dollars des E.U.

CCUNTRIES OF DESTINATION PAYS DE DESTINATION	1972	1973						1974								
	JAN/DEC	JAN/MAR	JAN/JUNE	JAN/SEPT	JAN/OCT	JAN/NOV	JAN/DEC	JANVIER	JAN/FEB	JAN/MAR	JAN/APRIL	JAN/MAY	JAN/JUNE	JAN/JULY	JAN/AUG	JAN/SEPT
MONDE	420314	150382	320990	449738			597006	60363				366251	422790	476584	514580	539836
C E E ELARGIE	186653	55483	121573	185017			257339	25553				155402	171839	199195	219176	228634
EUROPE OCCIDENTALE	249546	79021	174453	267349			362512	35774				228430	254998	246321	321321	338511
EUROPE ORIENTALE	45965	20965	45129	51716			60314	6516				45057	49415	52519	53458	55755
AFRIQUE	2018	450	1601	3360			4513	171				3685	3957	5011	7332	7941
MAROC	29											1	1	1	1	1
ALGERIE				66			119	27				1041	1041	1206	1206	1206
TUNISIE																
LIBYE R.A.	24															
EGYPTE	2	13	517	900			1072	16				1063	1120	1512	1574	1768
SUDAN																
MAURITANIE																
SENEGAL	7	1	13	13			14					3	4	4	4	8
MALI	194	25	31	55			90	1				7	9	23	28	104
COTE D'IVOIRE	60	6	26	47			48					633	638	645	645	665
HAUTE VOLTA	104	4	13	17			52	1				27	30	43	52	57
BENIN	15	7	22	34			21					1	10	22	22	22
NIGER							80	10				56	46	56	61	101
GUINEE																
SIERRA LEONE	44	30	40	64			121	4				45	54	88	126	144
LIBERIA	237	126	239	348			415	45				271	306	428	537	560
GHANA																
TOGO	250	16	45	117			186	21				132	193	284	378	472
NIGERIA	745	206	596	1123			1457	42				331	409	469	507	551
REP. UNIE DU CAMEROUN				2			3							1	1	1
UNION OUVANIERE EGUAT	2	1	1	1			1					2	3	3	3	4
ZAIRE	1		2	8			6							74	74	74
ANGOLA																
AFRIQUE DU SUD																
ZAMBIE	2		6	6			8					4	4	5	5	5
RHODESIE DU SUD																
MALAWI							1									
MOZAMBIQUE																
MADAGASCAR																
REUNION																
ILE MAURICE																
REP. UNIE DE TANZANIE	1															
UGANDA	1	12	40	61			104							1	1	1
KENYA	234		160	409			599					1	2	2	5	6
ETHIOPIE	4			2			3					1	1	1	1	2
AUTRES EN AFRIQUE	68	1	47	50			111	2				86	86	143	2101	2167
EUROPE	295531	100036	219582	319065			423026	44290				273487	304413	345530	374779	394266
PAYS BAS	36815	11960	21076	37304			50176	6189				28534	30181	43097	44598	46772
BELGIQUE LUXEMBOURG	7412	2139	5567	8865			7429	1				1856	2130	2163	2627	2663
ALLEMAGNE R.F.	44232	10300	26826	33706			48672	8217				44327	46071	48346	50135	50633
FRANCE	2408	1277	2408	3284			3717	42				2215	2433	3254	3288	3561
ITALIE	13068	4496	9930	21656			30820	2177				9895	12068	15088	13624	13945
ROYAUME UNI	76089	22469	50314	72483			105119	8237				60512	70842	77795	92993	99092
NORVEGE	4173	2476	5078	10171			10476	713				3440	3553	4080	4103	4342
SUEDE	36106	1331	3375	6570			5323	200				930	991	1376	1440	1440
DANEMARK	2412	600	1678	2166			2325	297				1270	1272	1277	1281	1280
SUISSE	51731	11359	24645	42144			57917	6839				35211	41277	46690	54332	60348
AUTRICHE	7		2	2			2						2	2	2	2
PORTUGAL																
ESPAGNE	7462	5091	8371	10714			14142	1369				11971	14590	18013	18159	18474
U. K. S. S.	34958	10441	24126	26232			33269	663				18828	21623	25986	24608	26297
REP. DEM. ALLEMANDE	44	1	1	86			156					3896	3896	4317	4317	4317
Pologne	6944	6026	12767	15004			17723	504				7848	9411	9681	9998	10606
TCHECOSLOVAQUIE	3734	3711	5892	6027			6990	7347				13230	13230	13276	13276	13276
YOUUGOSLAVIE	14033	2800	6048	12553			14925	304				19416	20377	21278	21733	22882
AUTRES EN EUROPE	3659	3470	7674	10094			13645	1169				10128	10466	13811	14265	14336
AMERIQUE	70706	29167	56037	68137			95538	10643				54972	61193	65941	69496	71011
CANADA	9268	264	3310	4632			8970	3				1339	1341	1603	1604	1605
ETATS UNIS	55810	27808	50373	59654			82085	10404				53085	59251	62996	66009	67437
TERRIT. NEERLANDAIS												81	127	143	178	178
CUBA																
VENEZUELA																
AUTRES EN AMERIQUE	5608	1697	2374	3631			4483	214				469	474	1199	1705	1791
ASIE	40488	16817	36220	51509			62978	5061				29636	34633	40713	42892	46516
ISRAEL	350	245	253	257			258									
PAKISTAN	1						141					6	6	6	6	6
INDE	252		296	299			303	1				2	2	4	4	5
SINGAPOUR																
MALAISIE	1466	1361	2132	2494			3754	846				1228	1289	1294	1294	1294
HONG KONG	1064	136	371	1091			1371	1				331	601	681	681	681
CHINE	1648	160	4401	5940			6291	49				998	1174	1178	1464	1464
JAPON	34437	14721	28180	40575			49933	4097				26203	30891	30664	38514	42081
AUTRES EN ASIE	1050	172	367	653			927	67				670	870	886	929	985
OCEANIE	11308	3926	7297	7614			10883	214				4448	18565	19350	20008	20032
AUSTRALIE	8374	2467	4869	5038			7294	15				2087	12150	12570	12717	12717
NLLE ZELANDE	3134	1461	2428	2556			3589	199				2361	6415	5980	7291	7315
AUTRES EN OCEANIE																
DIVERS	63	14	33	53			68	4				21	29	39	53	70
PAYS NON SPECIFIES																



COUNTRIES OF ORIGIN PAYS D'ORIGINE	1972	1973						1974							
	JAN/DEC	JAN/MAR	JAN/JUNE	JAN/SEPT	JAN/OCT	JAN/NOV	JAN/DEC	JANUARY	JAN/FEB	JAN/MAR	JAN/APRIL	JAN/MAY	JAN/JUNE	JAN/JULY	JAN/AUG
MUNDE	431774	151613	323691	454032			625256	60742	134718	207430	278175	369849	426997	481609	520173
C E E ELARGIE	188456	36433	122960	181401			280202	45774	58835	91312	123902	157275	173977	201603	221848
EUROPE OCCIDENTALE	256219	79610	175933	271632			365522	36001	61588	125619	174645	230325	257176	295468	324054
EUROPE ORIENTALE	45876	20987	45136	49372			60549	8516	12090	26723	34360	45081	49441	52807	53752
AFRIQUE	5520	61	2463	4557			28502	214	828	2143	3617	4300	4631	5819	8273
MAROC															
ALGERIE															
TUNISIE															
LIBYE R.A.															
EGYPTE															
SOUDAN															
MAURITANIE															
SENEGAL															
MALI															
COTE D'IVOIRE															
HAUTE VOLTA															
B E N I N															
NIGER															
GUINEE															
SIERRA LEONE															
LIBERIA															
GHANA															
TOGO															
NIGERIA															
REP. UNIE DU CAMEROUN															
UNION OUDANIERE EQUAT															
ZAIRE															
ANGOLA															
AFRIQUE DU SUD															
ZAMBIE															
RHODESIE DU SUD															
MALAWI															
MOZAMBIQUE															
MADAGASCAR															
REUNION															
ILE MAURICE															
REP. UNIE DE TANZANIE															
UGANDA															
KENYA															
ETHIOPIE															
AUTRES EN AFRIQUE															
EUROPE	501695	140797	221069	321204			426071	44517	98817	152344	209005	275406	306617	348275	377806
PAYS BAS	37415	12231	21623	37954			50938	6268	11564	18822	24481	28670	30599	43569	45159
BELGIQUE LUXEMBOURG	7468	2142	5372	6870			7478	1	30	485	1413	1839	2132	2166	2631
ALLEMAGNE R.F.	45373	10035	27030	35988			49240	8262	20592	30256	40775	44812	46620	48951	50745
FRANCE	2493	1302	2443	3408			3995	43	555	1212	1889	2237	2468	3305	3366
ITALIE	15160	4361	10040	21780			2178	2178	4624	6359	8458	9911	12097	15121	15663
ROYAUME UNI	80008	22726	30730	73248			106148	8309	19057	28608	40188	61509	71931	79017	94344
NORVEGE	4243	2490	9092	10192			10502	715	946	1994	2214	3437	3567	4098	4127
SUEDE	4171	1352	3380	4577			5338	201	223	395	398	936	997	1383	1447
DANEMARK	2479	613	1697	2194			2360	298	405	703	1284	1284	1287	1298	1309
SUISSE	31644	11376	24668	42171			57948	6844	13698	19245	26365	33222	41288	46701	54345
AUTRICHE	24	1	6	6			6						2	2	3
PORTUGAL															
ESPAGNE	7469	5092	8406	10751			14186	1369	3811	5721	8247	11976	14596	18019	18165
U. R. S. S.	34968	10441	24130	28248			33295	665	6082	9637	11576	18829	21626	23990	24612
REP. DEM. ALLEMANDE	44	1	2	69			157		1781	1762	2414	3915	3915	4338	4338
POLOGNE	6960	8020	12768	15007			17728	504	1789	3529	6636	7850	9413	9941	10264
TCHECOSLOVAQUIE	3706	3711	5893	6028			6991	7347	8520	11777	13103	13230	13230	13277	13277
YUGOSLAVIE	14038	2601	6030	12558			14930	304	2358	5756	11934	19417	20378	21280	21735
AUTRES EN EUROPE	5932	3474	7687	10116			13871	1189	2804	6083	7630	10132	10471	13819	14276
AMERIQUE	71926	29296	56453	68888			96486	10724	19584	27933	36309	55294	61563	66448	70115
CANADA	5308	270	3195	5019			9147	6	6	134	1321	1357	1586	1652	1659
ETATS UNIS	56945	27928	50684	60232			82843	10504	19296	27516	34629	53383	59571	63442	66589
TERRIT. NEERLANDAIS													81	127	143
CUBA															
VENEZUELA															
AUTRES EN AMERIQUE	5613	1098	2374	3637			4496	214	282	285	359	473	479	1211	1709
ASIE	40841	16874	38351	51708			63228	5069	11453	20428	24281	29879	35090	41174	43612
ISRAEL	373	243	276	301			317	5	9	13	13	15	16	16	17
PAKISTAN	8	6	7	13			158	1	1	7	7	7	7	7	7
INDE	337	14	327	339			347	1	5	10	11	12	14	22	25
SINGAPOUR															
MALAISIE	1471	1303	2141	2508			3772	646	900	1003	1042	1228	1294	1299	1299
HONG KONG	1088	139	376	1097			1376	1	1	77	78	712	785	1068	1068
CHINE	1852	180	4402	3952			6305	49	491	699	699	698	1175	1179	1494
JAPON	34615	14724	28167	40586			49050	4097	9917	18329	22059	26210	30698	35671	38521
AUTRES EN ASIE	1097	203	655	912			1003	69	129	294	372	699	901	912	981
OCEANIE	11520	3929	7300	7622			10898	214	4028	5570	4967	4949	19067	19854	20512
AUSTRALIE	4393	2468	4872	5066			7309	15	2365	2402	2586	2668	12651	12674	13226
NLLE ZELANDE	3136	1401	2428	2556			3589	199	1643	2168	2361	2361	6416	6980	7292
AUTRES EN OCEANIE															
DIVENS															
PAYS NON SPECIFIES	63	14	33	53			71	4	8	10	16	21	29	39	53



# TOGO

IMPORTS c.i.f. 1,000 U.S. dollars  
IMPORTATIONS c.e.f. / 1,000 dollars des E. U.

COUNTRIES OF DESTINATION PAYS DE DESTINATION	1972	1973						1974							
	JAN/DEC	JAN/MAR	JAN/JUNE	JAN/SEPT	JAN/OCT	JAN/NOV	JAN/DEC	JANUARY	JAN/FEB	JAN/MAR	JAN/APRIL	JAN/MAY	JAN/JUNE	JAN/JULY	JAN/AUG
WORLD	84775	24493	31067	74010	83051	92362	100654	7042	15657	25584	38804	44694		74156	82277
E E C ENLARGED	37399	16719	34407	50871	57160	62817	68338	4607	10149	15408	23019	28190		46082	51174
WESTERN EUROPE	56776	17963	38084	55682	62099	68021	73875	4857	10822	16395	24653	30013		48387	53966
EASTERN EUROPE	2627	1153	2049	2527	2882	3129	3267	346	542	758	1023	1331		2167	2563
AFRICA	5326	1184	2753	4418	5007	5714	6577	515	1003	1670	2373	2976		4792	5081
MOROCCO	127	13	50	71	75	75	77	12	17	50	52	66		171	176
ALGERIA	56	14	25	38	42	52	68	44	46	46	46	66		78	81
TUNISIA	608	125	317	746	768	870	1084	52	93	93	94	95		95	95
LIBYAN A.R.	83			1	1	1	5								
EGYPT															
SUDAN															
MAURITANIA	647	193	339	534	614	693	711	65	100	157	201	239		407	435
SENEGAL															
MALI	819	157	374	726	848	890	949	37	141	275	347	534		1418	1524
IVORY COAST	79	15	86	109	117	147	153	3	3	35	70	109		157	161
UPPER VOLTA	653	198	421	594	652	734	965	73	167	470	556	626		750	761
H E N I N	42		9	10	10	20	20		1	1	7	8		8	8
NIGER															
GUINEA															
SIERRA LEONE		38	40	41	41	41	41								
LIBERIA	19	23	24	27	27	37	37								
GHANA	1444	225	599	851	1048	1271	1453	155	265	347	487	605		858	891
TOGO															
NIGERIA	603	176	380	539	625	675	760	113	159	159	426	551		600	686
UN-REP. OF CAMEROON	12	6	16	45	50	51	51	5	5	19	32	32		61	71
EQUAT CUSTOMS UNION	55	3	47	48	50	103	103		1	1	1	6		45	45
ZAIRE		1	1	1	1	1	15								
ANGOLA															
SOUTH AFRICA															
ZAMBIA															
SOUTHERN RHODESIA															
MALAWI	73	12	25	36	36	59	61			10	11	30		94	94
MUZAMBIQUE															
MADAGASCAR															
REUNION															
MAURITIUS															
UN-REP OF TANZANIA															
UGANDA															
KENYA															
ETHIOPIA															
OTHER IN AFRICA	6	1	1	1	1	1	1							8	8
EUROPE	61403	19116	40133	58209	64981	71150	77142	5203	11364	17153	25676	31344		50554	56529
NETHERLANDS	5651	1499	3171	4587	6083	6527	7010	491	908	1457	2232	2748		4414	4610
BELGIUM LUXEMBOURG	2317	676	1359	1755	1839	1999	2100	64	210	301	510	604		733	639
GERMANY F R	9084	2216	4775	7679	8696	9390	10345	522	1148	2021	2866	3541		5762	6770
FRANCE	30152	10218	19846	28812	31727	35253	38035	2031	6104	8849	12870	15694		26300	29365
ITALY	2309	639	1609	2325	2605	2809	3047	333	576	956	1302	1532		2221	2477
UNITED KINGDOM	7642	1367	3074	5058	5543	6159	7078	524	1136	1807	3128	3952		6314	6952
NORWAY	61	2	8	131	131	131	131	2	2	5	16	16		31	44
SWEDEN	112	35	59	89	99	123	132	42	13	16	30	63		80	117
DENMARK	242	64	173	257	267	280	305	12	67	77	111	119		137	161
SWITZERLAND	579	302	474	681	716	814	859	127	169	252	279	324		491	588
AUSTRIA	80	23	805	839	849	861	869	9	11	13	19	64		116	161
PORTUGAL															
SPAIN	516	865	2310	2989	3046	3130	3389	112	457	585	1182	1241		1562	1628
U S S R	1818	714	1174	1396	1669	1852	1953	287	385	523	738	930		1398	1570
GERMAN DEM. REP.	207	86	142	188	199	206	216	7	44	47	51	74		110	133
POLAND	149	176	423	498	503	505	515	12	22	48	60	121		283	326
CZECHOSLOVAKIA	334	140	161	300	366	392	395	21	68	82	107	110		232	383
YUGOSLAVIA	5	15	16	17	18	18	22								
OTHER IN EUROPE	167	59	134	208	223	301	323	19	46	114	155	211		350	405
AMERICA	8781	1826	3174	4816	5454	6593	7174	678	1478	2985	3835	5827		9167	9683
CANADA	1748	246	358	549	555	651	753	1	166	172	237	250		257	261
U S A	4066	1074	2067	3155	3619	4101	4479	403	561	994	1215	2157		3384	3722
NETH TERRITORIES	3	1	1	1	2	4	4			2	3	3		4	5
CUBA	1														
VENEZUELA	2143	500	737	1094	1230	1787	1879	274	578	1643	1993	3029		5117	5283
OTHER IN AMERICA	200	3	11	16	47	48	57		173	174	387	387		404	411
ASIA	9201	2366	4997	6520	7562	8857	9705	646	1809	3773	6908	4535		9562	10890
ISRAEL	47	11	11	13	13	13	13		10	10	11	17		20	28
PAKISTAN	602	138	152	157	157	171	171		2	2	3	3		43	45
INDIA	143	178	368	396	399	401	415	1	14	32	40	55		65	76
SINGAPORE															
MALAYA			2	7	10	13	23		18	18	41	22		35	37
HONG KONG	439	94	180	152	388	418	428	9	71	112	295	314		505	573
CHINA	1817	531	1066	1434	1702	1794	1947	52	527	787	2382	2484		2810	3547
JAPAN	3676	803	1356	2029	2249	2652	2820	154	522	588	920	1022		1836	2162
OTHER IN ASIA	2475	620	1862	2332	2644	3395	3886	430	645	2244	3216	618		4240	4422
OCEANIA	10	1	10	40	60	40	48				9	9		39	39
AUSTRALIA	10	1	10	11	11	11	19				9	9		39	39
NEW ZEALAND				29	29	29	29								
OTHER IN OCEANIA															
MISCELLANEOUS															
UNSPECIF COUNTRIES	54			7	7	8	8		3	3	3	3		44	55

COUNTRIES OF ORIGIN PAYS D'ORIGINE	1972	1973						1974								
	JAN/DEC	JAN/MAR	JAN/JUNE	JAN/SEPT	JAN/OCT	JAN/NOV	JAN/DEC	JANUARY	JAN/FEB	JAN/MAR	JAN/APRIL	JAN/MAY	JAN/JUNE	JAN/JULY	JAN/AUG	JAN/SEPT
MONDE	49642	16243	28472	40622	45487	50321	61375	10212	23816	38250	52673	67653			105947	127402
C E E ELARGIE	42418	15015	24575	35178	39508	43694	54067	10038	22263	35029	48826	63185			96304	115535
EUROPE OCCIDENTALE	42544	15010	24591	35195	39523	43711	54064	10007	22274	35147	48946	63312			96501	115732
EUROPE ORIENTALE	4004											2			2	2
AFRIQUE	1914	500	1221	1942	2007	2233	2641	65	223	595	614	1240			1592	2457
MAROC	7															
ALGERIE								2							1	1
TUNISIE																
LIBYE R.A.																
EGYPTE	320															
SOUDAN																
MAURITANIE	11															
SENEGAL	106			3	9	10	10			24	24	27			33	34
MALI	142		1	12	12	14	15		3	76	77	283			557	759
COTE D'IVOIRE	100	5	33	79	88	89	125	17	21	112	143	231			257	297
HAUTE VOLTA	12	6	11	31	31	31	32	2	2	2	2	4			25	139
B E N I N	407	461	613	771	791	911	1010	35	52	74	231	285			127	356
NIGER	181	33	270	294	294	319	359	3	28	32	34	72			79	120
GUINEE								4	9	9	9	9			9	9
SIERRA LEONE										11	11	11			11	11
LIBERIA									61	61	62	62			62	62
GHANA	399	67	146	166	169	218	281	11	22	26	41	59			329	333
TOGO																
NIGERIA	19	1	3	5	7	7	152		2	26	28	28			33	33
REP. UNIE DU CAMEROUN	39	15	36	56	62	68	61	2	7	50	54	68			75	79
UNION OUVANIERE EQUAT	90	27	61	54	71	88	97	5	11	13	19	22			35	37
ZAIRE	60	61	67	93	100	102	102	5	5	31	31	31			31	35
ANGOLA																
AFRIQUE DU SUD																
ZAMBIE																
RHODESIE DU SUD																
MALAWI																
MOZAMBIQUE																
MADAGASCAR																
REUNION																
ILE MAURICE																
REP. UNIE DE TANZANIE																104
UGANDA																
KENYA	1															
ETHIOPIE																
AUTRES EN AFRIQUE				372	371	372	371			48	48	48			48	48
EUROPE	46548	15010	24591	35195	39523	43711	54084	10067	22274	35147	48946	63314			96503	115734
PAIS BAS	18750	6942	10147	14132	15702	17106	22277	2217	8013	13872	18294	23694			34917	41582
BELGIQUE LUXEMBOURG	2653	1266	1716	2400	2592	2752	3077	566	1038	1663	2016	3537			5556	6265
ALLEMAGNE R F	5609	1874	2606	3365	3445	4456	7412	1415	2060	4181	5435	6225			7101	8088
FRANCE	13561	4594	8695	13411	15778	17357	19057	4779	9908	14067	21784	28386			47012	57902
ITALIE	1234	230	1044	1468	1467	1468	1574	750	750	750	772	818			851	851
AUTAUME UNI	470	109	118	125	125	126	243	750	167	167	194	194			227	227
NORVEGE	124															
SUEDE																
DANEMARK	343		249	257	427	427	427	329	329	329	331	331			640	640
SUISSE	2		1	2	2	2	2					6			7	7
AUTRICHE																
PORTUGAL																
ESPAGNE																
U R S S	4004	1	15	15	15	15	15	11	11	11	11	12			24	24
REP. DEM. ALLEMANDE												2			2	2
POLONNE																
TCHECOSLOVAQUIE																
YOUgoslavie																
AUTRES EN EUROPE										107	109	109			166	166
AMERIQUE	29	2	1145	1201	1201	1205	1206	6	1074	1084	1091	1092			1102	1102
CANADA	3	1	3	3	3	3	3	6	6	6	6	6			6	6
ETATS UNIS	26	1	1142	1198	1198	1201	1202	6	1074	1080	1086	1087			1097	1097
TERRIIT NEERLANDAIS																
CUBA																
VENEZUELA																
AUTRES EN AMERIQUE																
ASIE	1122	725	1513	2284	2756	3172	3438	65	235	1414	1822	1997			6450	8109
ISRAEL	5															
PAKISTAN																
INDE																
SINGAPOUR																
MALAISIE								4								
HONG KONG																
CHINE																
JAPON	698	301	756	897	966	1206	1469	65	235	235	636	811			1617	2302
AUTRES EN ASIE	229	424	777	1001	1404	1580	1579			1179	1186	1186			4833	5807
OCEANIE	1		2				5									
AUSTRALIE																
NLLE ZELANDE																
AUTRES EN OCEANIE	1						5									
DIVERS																
PAYS NON SPECIFIES	22						1	9	10	10		10				

# NIGERIA

IMPORTS c.i.f. 1,000 U.S. dollars  
IMPORTATIONS c.a.f. /1,000 dollars des E. U.

COUNTRIES OF DESTINATION PAYS DE DESTINATION	1972	1973						1974							
	JAN/DEC	JAN/MAR	JAN/JUNE	JAN/SEPT	JAN/OCT	JAN/NOV	JAN/DEC	JANUARY	JAN/FEB	JAN/MAR	JAN/APRIL	JAN/MAY	JAN/JUNE	JAN/JULY	JAN/AUG
WORLD	1507172	491647	916248				1861676			501586			1129444		1875801
E E C ENLARGED	916497	289920	549732				1139902			313812			686107		1116610
WESTERN EUROPE	1501509	520293	608395				1250233			349640			759194		1228788
EASTERN EUROPE	33470	11744	25144				49799			14839			34694		55945
AFRICA	14664	2300	6637				16893			7730			12979		21603
MOROCCO	1532	206	702				2257			1021			2149		3570
ALGERIA	80	1	61				61			2			20		678
TUNISIA	120	1	8				15			838			1561		1562
LIBYAN A.R.	1									652			885		1514
EGYPT	3107	271	299				1467			3			24		104
SUDAN	18	1	3				3			126			190		438
MAURITANIA							2			5			2		2
SENEGAL	913	140	368				923			126			190		438
MALI							5			2			2		2
IVORY COAST	619	289	648				1303			311			610		853
UPPER VOLTA	1														
B E N I N	442	6	41				184			45			250		783
NIGER	94	3	125				136			7			31		31
GUINEA	4		1				4						5		14
SIERRA LEONE	73	1	16				109			50			226		323
LIBERIA	42	13	23				48			99			78		411
GHANA	1245	156	320				987			539			488		690
TOGO	12	2	13				31			4			0		14
NIGERIA															
UN. REP. OF CAMEROON	270	5	16				84			200			469		936
EQUAT. CUSTOMS UNION	493	4	49				567			8			12		13
CHAD	2456	304	1426				3308			2074			2903		5011
ANGOLA	1443	651	1840				4028			1468			2830		3955
SOUTH AFRICA															
ZAMBIA	1		1				3			1			1		1
SOUTHERN RHODESIA															
MALAWI	6	1	1				15								
MOLDAVIA	1														
MADEAGASCAR	75	11	29				79			28			73		81
REUNION															
MAURITIUS	28														
UN. REP. OF TANZANIA	40	50	30				35			2			25		29
UGANDA	5		1				16			7			7		7
KENYA	311	79	217				398			94			149		345
ETHIOPIA	24	7	12				49			6			4		5
OTHER IN AFRICA	1224	116	385				725			374			396		626
EUROPE	1034719	332057	633539				1300032			364479			793888		1286733
NETHERLANDS	68662	10412	34427				74931			27869			62235		93135
BELGIUM LUXEMBOURG	28574	16266	26637				49583			8670			22815		58015
GERMANY F.R.	404748	61021	122940				275910			85176			178892		288017
FRANCE	68758	34593	65130				131798			33585			78042		128784
ITALY	61349	24653	36247				76600			26168			58012		103552
UNITED KINGDOM	443804	152131	252336				504085			123024			270846		437318
NORWAY	7808	4844	9932				17178			3326			7158		11683
SWEDEN	13332	7343	12922				23014			6094			15115		23082
DENMARK	16460	3001	9552				20580			5785			12722		18640
SWITZERLAND	22102	5762	13690				26991			7755			15094		23549
AUSTRIA	12113	3050	6290				13264			7865			14191		19508
PORTUGAL															
SPAIN	12769	3898	6549				13095			4947			9503		13848
U.S.S.R.	5351	1936	3441				8644			3543			10498		16934
GERMAN DEM. REP.	527	248	490				1518			148			481		944
POLAND	9127	4433	10074				19121			4103			9438		14113
CZECHOSLOVAKIA	10476	3010	6611				12283			2679			7778		12728
YUGOSLAVIA	1238	325	467				1253			481			1787		4203
OTHER IN EUROPE	26959	8069	16324				30206			11261			19688		32604
AMERICA	177545	63023	110279				223887			59951			154880		277339
CANADA	13981	10916	13495				19918			3562			9310		23199
U.S.A.	155952	50574	93065				191123			47488			128454		222787
WEST TERRITORIES	2264	983	2232				4504			2280			7131		15107
CUBA															
VENEZUELA	599						429			59			61		62
OTHER IN AMERICA	4731	548	1487				7893			6562			9924		16184
ASIA	270670	91694	160536				309491			64958			155692		277893
ISRAEL	7089	1628	2975				5110			1132			3349		5010
PAKISTAN	2388	944	2750				4090			701			1142		1771
INDIA	16521	5890	9875				17429			5296			9968		15440
SINGAPORE	1870	553	1602				3337			745			2073		4018
MALAYA	590	29	246				314			94			453		731
HONG KONG	27098	6597	11447				22720			4983			11911		23256
CHINA	26362	9375	18987				35917			7623			18828		30314
JAPAN	149349	49051	82927				171608			34704			85356		158281
OTHER IN ASIA	59423	17643	29747				48966			9680			22632		37072
OCEANIA	2946	887	1428				3597			737			2772		3550
AUSTRALIA	2215	342	812				2517			623			1905		2984
NEW ZEALAND	591	521	588				1047			112			558		561
OTHER IN OCEANIA	140	24	26				33			2			5		5
MISCELLANEOUS	5992	1603	3223				6188			1597			3375		5093
UNSPECIF COUNTRIES	636	103	608				1608			2134			6358		5570



National EXPORTS f. o. b. / 1.000 U.S. dollars  
EXPORTATIONS nationales f. o. b. / 1.000 dollars des E. U.

# NIGERIA

COUNTRIES OF ORIGIN PAYS D'ORIGINE	1972	1973							1974							
	JAN/DEC	JAN/MAR	JAN/JUNE	JAN/SEPT	JAN/OCT	JAN/NOV	JAN/DEC	JANVIER	JAN/FEB	JAN/MAR	JAN/APRIL	JAN/MAY	JAN/JUNE	JAN/JULY	JAN/AUG	JAN/SEPT
MONDE	2161090	375397	1258276				3447953			2298947			4852596			6954630
C E E ELARGIE	1303896	482974	624277				1821568			1273983			2502759			3570029
EUROPE OCCIDENTALE	1386690	296975	658833				1907568			1333094			2612293			3729613
EUROPE ORIENTALE	33728	15076	31234				43135			41041			96169			117323
AFRIQUE	33655	6537	25536				61150			40653			88429			127107
MAROC	6	1	3				3			4			4			16
ALGERIE							3						20			25
TUNISIE	32	2	4				8			5			5			44
LIBIE R.A.	137	2	4				4						8			13
EGYPTE	672						215			4			253			576
SOUDAN		1	1				1									
MAURITANIE		10	10				34									
SENEGAL	4795	1503	2234				7252			7459			15918			20379
MALI	5						1									
COTE D'IVOIRE	10068	1070	3657				10876			10019			21148			35338
HAUTE VOLTA	2															3
M E N I N	366	15	28				151			90			284			300
NIGER	829	323	1332				2444			614			1774			2943
GUINEE							15			5			3			4
SIERRA LEONE	5080	1307	4578				6090			6766			9534			13651
LIBERIA	274	19	82				284			91			191			289
GHANA	6877	1431	5066				22348			13994			51683			44418
TOGO	38	24	33				51			15			19			37
NIGERIA																
REP. UNIE DU CAMEROUN	28	20	40				247			53			161			305
UNION DOUANIERE EGYPTE	3135	233	8059				9946			1619			4756			7123
ZAIRE	900	106	108				560			21			2841			1324
ANGOLA	13	3	6				32			15			62			150
AFRIQUE DU SUD																
ZAMBIE	10	16	17				18			1			3			3
RHODESIE DU SUD																
MALAWI																
MOZAMBIQUE							2									
MADAGASCAR							4									
REUNION										107			109			111
ILE MAURICE																
REP. UNIE DE TANZANIE	4						2									5
UGANDA	9						1									
KENYA	30		9				60						15			19
ETHIOPIE	199	1					1									
AUTRES EN AFRIQUE	148	250	265				481			6			60			45
EUROPE	1420418	314049	690067				1950703			1574155			2708464			3846936
PAYS BAS	294986	64426	142527				452828			564577			722422			1036823
BELGIQUE LUXEMBOURG	10576	5014	9447				34122			18031			30896			49518
ALLEMAGNE R.F.	100468	16827	33726				122876			153257			327206			456697
FRANCE	509908	59126	152273				454224			305440			545020			723775
ITALIE	98263	16480	37004				94698			33538			80704			107781
ROYAUME UNI	436634	112650	234420				644497			383919			758266			1155424
NORVEGE	9770	2390	2637				9598			14062			25707			37144
SUEDE	33498	9711	23733				43622			12891			43356			62116
DANEMARK	29271	5940	11610				30195			9475			25409			34829
SUISSE	1487	1394	1420				4504			15776			24847			34175
AUTRICHE	127	27	815				1174			2948			3112			8452
PORTUGAL																
ESPAGNE	30376	1156	3330				16667									4170
U R S S	28723	14133	25525				34939			33485			81234			89578
REP. DEM. ALLEMANDE																
POLOGNE	251	792	4423				5111			6538			10435			19718
TCHECOSLOVAQUIE	1398	131	367				2166			998			1249			1493
YOUgoslavie	4829	567	1357				4825			2098			9916			10071
AUTRES EN EUROPE	9833	3085	5413				14657			4582			6685			15172
AMERIQUE	614023	233712	478026				1266664			810216			1879015			2660270
CANADA	39186	11175	26472				51249			8153			13862			14241
ETATS UNIS	454037	137218	294679				814534			536851			1297442			1833940
TERRIT. NEERLANDAIS		25	25				2178			124453			260402			353494
CUBA																
VENEZUELA	4690	5	5				12			18			19			19
AUTRES EN AMERIQUE	116110	85291	156845				378691			140741			307470			458576
ASIE	91501	21073	64208				167996			73419			175905			303890
ISRAEL	114	31	47				104			1			23			57
PAKISTAN	15						7			3			5			5
INDE	218	16	80				131			38			83			83
SINGAPOUR	34	7	12				239			43			45			61
MALAISIE	16						6			6			29			36
HONG KONG	19	29	101				665			552			551			566
CHINE	4836	1654	5699				7683			130			3194			5737
JAPON	63730	19203	58060				158059			72629			171833			297014
AUTRES EN ASIE	2341	133	209				1102			40			223			331
OCEANIE	265	111	159				268			28			38			72
AUSTRALIE	237	86	120				229			27			33			67
NLLE ZELANDE	28	25	39				39			1			5			5
AUTRES EN OCEANIE																
DIVERS	680	115	260				737			205			391			13833
PAYS NON SPECIFIES	748		20				435			289			554			2522



# NIGERIA

General EXPORTS f.o.b. /  
EXPORTATIONS générales f.o.b. 1.000 U.S. dollars  
/1.000 dollars des E. U.

COUNTRIES OF DESTINATION PAYS DE DESTINATION	1972	1973						1974								
	JAN/DEC	JAN/MAR	JAN/JUNE	JAN/SEPT	JAN/OCT	JAN/NOV	JAN/DEC	JANUARY	JAN/FEB	JAN/MAR	JAN/APRIL	JAN/MAY	JAN/JUNE	JAN/JULY	JAN/AUG	JAN/SEPT
MONDE	2179999	577762	1264225				3461715			2306763			4865625			6970001
C E E ELARGIE	1305672	283263	625028				1824051			1274489			2504348			3572359
EUROPE OCCIDENTALE	1588490	499293	659637				1910219			1333605			2613938			3732000
EUROPE ORIENTALE	33776	15103	31269				43197			41046			96175			117344
AFRIQUE	47845	7827	49679				69218			44794			92900			135564
MAROC	8	4	6				6			7			7			35
ALGERIE	1		3				3						20			25
TUNISIE	32	2	4				10			3			5			44
LIBYE R.A.	137	2	4				4						8			13
EGYPTE	672		1				219			4			265			597
SOUDAN		1	1				4									
MAURITANIE		15	15				59						13			15
SENEGAL	4810	1504	2234				7255			7695			16159			20625
MALI	10	3	14				41			10			16			27
COTE D'IVOIRE	10451	1072	3672				10949			11646			22833			37054
HAUTE VOLTA	45	5	11				21			5			21			21
BENIN	1145	176	295				489			202			440			523
NIGER	1716	444	1583				3238			1102			2769			4486
GUINEE							15			3			3			4
SIERRA LEONE	5145	1659	4938				6715			6830			9423			13731
LIBERIA	311	28	95				468			102			288			398
GHANA	7020	1512	6511				24561			14692			32675			45608
TOGO	559	76	127				217			93			159			220
NIGERIA																
REP. UNIE DU CAMEROUN	86	55	62				509			66			235			457
UNION DOUANIERE EQUAT	13946	911	9868				13170			2158			6644			9928
ZAIRE	1210	109	128				607			33			877			1371
ANGOLA	18	3	6				33			15			65			153
AFRIQUE DU SUD																
ZAMBIE	10	16	17				18			1			3			8
RHODESIE DU SUD																
MALAWI																
Mozambique							2									
MADAGASCAR	5						4									
REUNION																
ILE MAURICE										107			109			111
REP. UNIF DE TANZANIE	5						26						1			1
OGANDA	9						1									5
KENYA	36		11				72						17			32
ETHIOPIE	199		1				1									8
AUTRES EN AFRIQUE	219	255	272				501			18			58			68
EUROPE	1422266	514596	690906				1953416			1374651			2710113			3849344
PAYS BAS	295073	64429	142545				453616			364632			722613			1037074
BELGIQUE LUXEMBOURG	10562	5017	9450				34125			18075			30906			49605
ALLEMAGNE R.F.	100842	16851	33911				123213			155281			327435			457532
FRANCE	510279	59130	152286				454246			305502			545103			725866
ITALIE	98354	16516	37040				94747			35044			90712			107852
ROYAUME UNI	457495	112869	234911				645671			584232			759120			1156491
NOUVEVE	9770	2593	2662				9603			14062			25707			37144
SUEDE	33501	9711	23744				43636			21691			43374			62135
DANEMARK	29277	5942	11613				30303			9477			25423			34843
SUISSE	1445	1397	1450				4530			15760			24857			34185
AUTRICHE	127	27	817				1180			2948			5112			8452
PORTUGAL																
ESPAGNE	56378	1141	3355				16724									4171
U.R.S.S.	26723	14180	25560				34999			33490			61240			89591
REP. DEM. ALLEMANDE							2									
POLONDE	252	792	4425				5111			6558			10435			19718
TCHECOSLOVAQUIE	1445	151	367				2166			998			1249			1493
YUGOSLAVIE	4829	567	1557				4831			2098			9916			10071
AUTRES EN EUROPE	9844	5101	5435				14711			4583			6711			15325
AMERIQUE	615367	255968	478332				1267789			812719			1863072			2663258
CANADA	39193	11175	26677				51254			8135			13684			14245
ETATS UNIS	455348	157433	294959				835611			538240			1298946			1855750
TERRIT. NEERLANDAIS	18	23	25				2190			125551			261524			354633
CUBA																
VENEZUELA	4690	5	5				12			22			23			23
AUTRES EN AMERIQUE	116118	65312	156866				378722			140753			308895			458609
ASIE	92404	21184	64587				168813			73458			176061			304010
ISRAEL	115	40	56				184			1			23			57
PAKISTAN	14						7			5			5			8
INDE	226	21	111				186			38			40			95
SINGAPOUR	54	28	33				302			57			63			81
MALAISIE	25						6			5			40			47
HONG KONG	30	29	116				989			538			566			582
CHINE	4858	1703	5761				7745			130			3206			5749
JAPON	63867	19207	58064				158164			72654			171874			297045
AUTRES EN ASIE	3253	156	246				1230			54			246			368
OCEANIE	277	111	162				271			33			43			77
AUSTRALIE	249	80	123				232			32			38			72
NLLE ZELANDE	28	25	39				39			1			5			5
AUTRES EN OCEANIE																
DIVERS	1092	275	536				1474			712			1210			15006
PAYS NON SPECIFIES	750	1	25				734			596			2226			2742

IMPORTS c.i.f. 1,000 U.S. dollars  
IMPORTATIONS c.i.f. / 1,000 dollars des E. U.

# UN.REP.OF CAMEROON

COUNTRIES OF ORIGIN  PAYS D'ORIGINE		1972	1973						1974								
		JAN/DEC	JAN/MAR	JAN/JUNE	JAN/SEPT	JAN/OCT	JAN/NOV	JAN/DEC	JANUARY	JAN/FEB	JAN/MAR	JAN/APRIL	JAN/MAY	JAN/JUNE	JAN/JULY	JAN/AUG	JAN/SEPT
WORLD		298799	95313	173365	257753			334743			92654			179573			313263
E E C ENLARGED		205820	61268	117475	177093			229422			67683			130287			220067
WESTERN EUROPE		214692	63008	121497	183503			238296			69557			134194			226891
EASTERN EUROPE		3502	1680	2606	3994			5082			1094			2499			4559
AFRICA		26993	6735	14186	25190			30212			9541			16556			31897
MOROCCO		725	244	354	480			817			162			791			1108
ALGERIA		15	5	8	115			366			130			236			371
TUNISIA		532	295	492	691			754			276			718			733
LIBYAN A.R.																	
EGYPT		4			12			12									
SUDAN		1															
MAURITANIA																	
SENEGAL		1415	302	729	1057			1344			405			771			1306
MALI																	
IVORY COAST		1108	429	699	981			1384			426			815			1205
UPPER VOLTA		23															
H E N I N		6	1	1	16			17			16			20			206
NIGER		14															
GUINEA		6675	1277	2208	5434			6149			2505			4261			6747
SIERRA LEONE		15															
LIBERIA		2															
GHANA																	
TOGO		6		3	46			46			4			16			16
NIGERIA		709	159	302	427			816			288			420			836
UN+REP. OF CAMEROON		13114	3993	8984	13507			17932			5269			8503			19013
ECUAT. CUSTOMS UNION		5	1	1	2			2									152
ZAMBIA																	
ANGOLA																	
SOUTH AFRICA																	
ZAMBIA																	
SOUTHERN RHODESIA																	
MALAWI		320	66	57	174			203			4			65			99
MOZAMBIQUE																	
MADAGASCAR		55	1	334	351			351									
REUNION																	
MAURITIUS																	
UN+REP. OF TANZANIA														4			4
UGANDA																	
KENYA		21		10	10			10			24			24			25
ETHIOPIA		2															
OTHER IN AFRICA		112		4	87			9			12			12			16
EUROPE		218454	65366	124445	187497			243378			70651			136693			231450
NETHERLANDS		6653	1516	3130	5530			7625			2206			4135			6300
BELGIUM LUXEMBOURG		6323	1559	3257	4861			6415			2217			4116			6829
GERMANY F R		23140	7799	15148	22928			31738			8742			17945			26689
FRANCE		142206	43115	82342	124473			158701			48129			87522			146064
ITALY		10463	4317	7652	11171			13961			3153			7262			10892
UNITED KINGDOM		9983	2954	5492	7451			9603			2797			3514			13033
NORWAY		1717	467	441	629			906			340			412			334
SWEDEN		1106	326	618	876			1221			292			465			894
DENMARK		672	194	382	544			757			276			689			1602
SWITZERLAND		1569	691	987	1744			2387			292			726			1265
AUSTRIA		621	117	217	307			428			118			355			630
PORTUGAL			1	2	2			2									
SPAIN		2772	634	1274	2198			3128			563			1325			1915
U S S R		857	1036	1371	1654			1923			308			524			1332
GERMAN DEM. REP.		1243	209	675	1043			1441			300			552			951
POLAND		699	217	342	780			1081			199			632			1384
CZECHOSLOVAKIA		324	133	237	355			425			247			514			741
YUGOSLAVIA		45	24	47	74			95			49			61			74
OTHER IN EUROPE		1541	437	651	853			1341			343			742			2113
AMERICA		36296	15623	22432	28531			34491			6931			16291			23232
CANADA		1035	245	368	879			1879			296			473			1308
U S A		35356	14926	20301	25629			30156			5087			10434			16958
NETH. TERRITORIES		525		699	717			1150			1155			2854			3950
CUBA		2	3	3	4			4									
VENEZUELA		75		41	43			43									
OTHER IN AMERICA		1103	447	1020	1259			1259			393			530			816
ASIA		16902	7146	12252	18378			22489			5152			11303			23844
ISRAEL		9	5	8	13			13			5			8			169
PAKISTAN		413	485	1174	2094			2876			815			1590			2150
INDIA		419	70	92	409			491			286			363			457
SINGAPORE																	
MALAYA		59	66	95	159			216			58			135			527
HONG KONG		1652	560	1151	1556			2083			547			860			1392
CHINA		2935	727	1767	3601			6106			576			2451			9610
JAPAN		7158	2167	3835	5121			6592			1455			3164			6314
OTHER IN ASIA		3857	3026	4150	5425			4112			1409			2952			5223
OCEANIA		57	33	41	45			308			166			171			391
AUSTRALIA		56	33	41	45			81			20			24			37
NEW ZEALAND		1						247			101			102			309
OTHER IN OCEANIA											45			45			45
MISCELLANEOUS																	
UNSPECIF. COUNTRIES		297	410	29	112			3865			193			559			449

# REP. UNIE DU CAMEROUN

National EXPORTS f. o. b. /  
EXPORTATIONS nationales f. o. b. 1.000 U. S. dollars  
/ 1.000 dollars des E. U.

COUNTRIES OF DESTINATION PAYS DE DESTINATION	1972	1973						1974								
	JAN/DEC	JAN/MAR	JAN/JUNE	JAN/SEPT	JAN/OCT	JAN/NOV	JAN/DEC	JANUARY	JAN/FEB	JAN/MAR	JAN/APRIL	JAN/MAY	JAN/JUNE	JAN/JULY	JAN/AUG	JAN/SEPT
MONDE	225572	78492	158400	257177			352527			127640			248591			368409
C E E ELARGIE	159364	55571	108177	175477			246618			97372			180469			277403
EUROPE OCCIDENTALE	106524	58035	114486	187452			263468			104768			199471			294034
EUROPE ORIENTALE	4633	1215	1575	2017			2362			1533			5019			8110
AFRIQUE	25930	7991	10825	29840			38185			11628			21458			32552
MAROC	119	113	117	245			462			89			126			127
ALGERIE	1211	631	1271	1893			2564			211			212			274
TUNISIE	100	48	48	166			166									177
LIBYE R.A.L.																452
EGYPTE	418		234	416			512			105			106			452
SUDAN	33		44	45			47									8
MAURITANIE	1									4			4			268
SENEGAL	86	14	22	504			1071			41			249			3664
MALI	1			2			2									45
COTE D'IVOIRE	2876	865	1504	2550			3307			1349			2472			156
HAUTE VOLTA	7	87	306	353			334			28			37			477
B E N I N	58	27	45	75			98			41			78			318
NIGER	4	27	46	137			138			466			473			514
GUINEE	104	4	130	3288			3297			158			514			5
SIERRA LEONE										4			8			4
LIBERIA	1	21	24	25			25									58
GHANA	4			2			2			4			4			2120
TOGO	104	4	12	37			40			5			5			4
NIGERIA	744	174	337	625			683						1151			58
REP. UNIE DU CAMEROUN	17230	6069	12527	19094			24763			8822			15860			23998
UNION SOVIETIQUE	214	43	110	226			281			16			37			82
ANGOLA																4
AFRIQUE DU SUD			4													4
ZAMBIE										4			4			4
AFRIQUE DU SUD																4
MALAWI																4
MOZAMBIQUE																4
MADAGASCAR	2															4
REUNION																4
ILE MAURICE																4
REP. UNIE DE TANZANIE																4
GUYANA																4
KENYA																4
ETHIOPIE																4
AUTRES EN AFRIQUE	419	30	44	177			187			81			90			140
EUROPE	171157	59250	116061	189469			265830			106503			204490			302744
PAYS BAS	31168	21242	39696	55030			84757			44518			78597			113131
BELGIQUE LUXEMBOURG	4787	1200	3703	5679			8108			4213			8307			11375
ALLEMAGNE R.F.	20949	5970	13245	23205			35005			7664			14835			20549
FRANCE	71116	23273	43932	78416			100503			30989			65388			98543
ITALIE	6448	2652	5819	9990			13625			7405			13480			22343
ROYAUME UNI	4099	765	1287	1890			3863			2593			5125			4281
NORVEGE	20	11	11	18			28			41			49			99
SUEDE	77	155	261	311			360			33			173			238
DANEMARK	296	107	202	351			441			158			498			1150
SUISSE	609	49	66	91			213			85			114			571
AUTRICHE	4	163	169	175			175						4			4
PORTUGAL																4
ESPAGNE	3749	2044	5575	9920			14335			5481			9319			11991
U. R. S. S.	4380	1130	1432	1870			2148			1009			4382			6799
REP. DEM. ALLEMANDE			26	47			47									4
POLONNE	95															563
TCHECOSLOVAQUIE																440
YOUgoslavie	291		114	1075			1075			433			437			2194
AUTRES EN EUROPE	801	203	506	601			1147			1126			1999			2449
AMERIQUE	40861	6953	17907	24553			30371			4630			13422			19835
CANADA	269	123	954	2163			4077			721						423
ETATS UNIS	20234	6807	16922	22348			26285			3883			12077			17077
TERRIT. NEERLANDAIS																423
CUBA																423
VENEZUELA																423
AUTRES EN AMERIQUE	30	23	31	42			9			24			1543			2733
ASIE	9080	4161	7607	13304			18064			4844			8896			13237
ISRAEL	5			16			17									33
PAKISTAN				36			90			4			4			8
INDE																8
SINGAPOUR																21
MALAISIE	11												8			49
HONG KONG	704			9			9			36			37			74
CHINE			406	419			1724									12686
JAPON	8010	4161	7201	12824			16224			4541			8478			366
AUTRES EN ASIE	350									265			359			366
OCEANIE	1															
AUSTRALIE	1															
NUEVE ZELANDE																
AUTRES EN OCEANIE																
DIVERS																
PAYS NON SPECIFIES	555	157		11			77			441			155			

IMPORTS c.i.f. 1,000 U.S. dollars  
IMPORTATIONS c.i.f. / 1,000 dollars des E. U.

IMPORTS c.i.f.  
IMPORTATIONS c.i.f.

10/10

CHAD

IMPORTATIONS C. E. T.								IMPORTATIONS C. E. T.								
COUNTRIES OF ORIGIN  PAYS D'ORIGINE	1972	1973						1974								
	JAN/DEC	JAN/MARS	JAN/JUIN	JAN/SEPT	JAN/OCT	JAN/NOV	JAN/DEC	JANVIER	JAN/FEB	JAN/MAR	JAN/APRIL	JAN/MAY	JAN/JUNE	JAN/JULY	JAN/AUG	JAN/SEPT
WORLD	61332	15489	33226	56406			82746						17635			
E E C ENLARGED	36400	8360	16586	28913			42910						10833			
WESTERN EUROPE	38423	8725	17368	30165			44673						11176			
EASTERN EUROPE																
AFRICA	16181	4526	9823	18100			24503						3539			
MOROCCO																
ALGERIA																
TUNISIA																
LIBYAN A.R.																
EGYPT																
SUDAN																
MAURITANIA																
SENEGAL	1656	455	1386	2584			2799						438			
MALI																
IVORY COAST																
UPPER VOLTA																
GUINEA																
SIERRA LEONE																
LIBERIA																
GHANA																
TOGO																
NIIGERIA	6700	1720	4493	7123			9969						1459			
UN. REP. OF CAMEROON	1604	580	1393	2193			3297						358			
EQUAT CUSTOMS UNION	4901	1424	1661	4842			6800						1048			
ZAIRE	512	180	371	371			378						14			
ANGOLA																
SOUTH AFRICA																
ZAMBIA																
SOUTHERN RHODESIA																
MALAWI																
MOZAMBIQUE																
MADAGASCAR																
REUNION																
MAURITIUS																
UN. REP. OF TANZANIA																
UGANDA																
KENYA																
ETHIOPIA																
OTHER IN AFRICA	808	167	519	987			1260						222			
EUROPE	38423	8725	17368	30165			44673						11176			
NETHERLANDS	2121	336	563	840			1058						357			
BELGIUM LUXEMBOURG	700	87	172	355			2693						1259			
GERMANY F.R.	1849	283	574	1493			1866						632			
FRANCE	29613	7235	14320	24444			35112						8296			
ITALY	1119	151	405	724			1021						287			
UNITED KINGDOM	1058	268	552	857			1160						204			
NORWAY																
SWEDEN																
DENMARK																
SWITZERLAND																
AUSTRIA																
PORTUGAL																
SPAIN																
U.S.S.R.																
GERMAN DEM. REP.																
POLAND																
CZECHOSLOVAKIA																
YUGOSLAVIA																
OTHER IN EUROPE	1963	365	782	1252			1763						343			
AMERICA	3156	1225	2843	4305			6691						2308			
CANADA	1951	439	1534	2086			3275						2006			
U.S.A.	990	776	1271	2180			3216						281			
NETH TERRITORIES																
CUBA	12			7			8									
VENEZUELA																
OTHER IN AMERICA	203	10	18	32			192						21			
ASIA	3021	836	1468	3226			5559						341			
ISRAEL																
PAKISTAN																
INDIA																
SINGAPORE																
MALAYA																
HONG KONG	48	5	12	14			16						1			
CHINA	811	280	596	936			1157						210			
JAPAN	705	285	491	1174			1915						113			
OTHER IN ASIA	1457	266	369	1102			2471						217			
OCEANIA	3			1			19									
AUSTRALIA																
NEW ZEALAND																
OTHER IN OCEANIA	3			1			19									
MISCELLANEOUS																
UNSPECIF COUNTRIES	548	177	1724	607			1296						71			



TCHAD 10/(a)

National EXPORTS f. o. b. /  
EXPORTATIONS nationales f. o. b. 1.000 U. S. dollars  
/ 1.000 dollars des E. U.

COUNTRIES OF DESTINATION PAYS DE DESTINATION	1972	1973						1974								
	JAN/DEC	JAN/MAR	JAN/JUNE	JAN/SEPT	JAN/OCT	JAN/NOV	JAN/DEC	JANUARY	JAN/FEB	JAN/MAR	JAN/APRIL	JAN/MAY	JAN/JUNE	JAN/JULY	JAN/AUG	JAN/SEPT
MONDE	35740	7500	23359	31808			38149					12596				
C E E ELARGIE	799	358	808	1193			1463					416				
EUROPE OCCIDENTALE	889	399	961	1426			1911					447				
EUROPE ORIENTALE																
AFRIQUE	8254	2165	4350	5525			7916					1582				
MAROC																
ALGERIE																
TUNISIE																
LIBYE R.A.	316	270	424	408			581					270				
EGYPTE																
SOUDAN	49	12	41	56			223					5				
MAURITANIE																
SENEGAL																
MALI																
COTE D'IVOIRE																
HAUTE VOLTA																
BENIN																
NIGER																
GUINEE																
SIERRA LEONE																
LIBERIA																
GHANA																
TOGO																
NIGERIA	1932	771	1209	1694			2423					276				
REP. UNIE DU CAMEROUN	1191	252	624	741			887					145				
UNION DUANIERE EQUAT	2314	711	1009	2160			3065					572				
ZAIRE	2230	169	402	406			548					245				
ANGOLA																
AFRIQUE DU SUD																
ZAMBIE																
SWANESIE DU SUD																
MALAWI																
MOZAMBIQUE																
MADAGASCAR																
REUNION																
ILE MAURICE																
REP. UNIE DE TANZANIE																
UGANDA																
KENYA																
ETHIOPIE																
AUTRES EN AFRIQUE	162		501				189					71				
EUROPE	889	399	961	1426			1911					447				
PAYS BAS	9		1	1			1					1				
BELGIQUE LUXEMBOURG																
ALLEMAGNE R F	89	107	251	414			414					41				
FRANCE	576	210	551	705			967					311				
ITALIE	3	6	6	7			11					11				
ROYAUME UNI	122	29	59	65			69					63				
NORVEGE																
SUEDE																
DANEMARK																
SUISSE																
AUTRICHE																
PORTUGAL																
ESPAGNE																
U R S S																
REP. DEM. ALLEMANDE																
POLOGNE																
TCHECOSLOVAQUIE																
YUGOSLAVIE																
AUTRES EN EUROPE	90	41	93	233			448					31				
AMERIQUE	23	4	5	6			6					16				
CANADA																
ETATS UNIS																
TERRIT NEERLANDAIS																
CUBA																
VENEZUELA																
AUTRES EN AMERIQUE	23	4	5	6			6					16				
ASIE	22	4	21	259			328					4				
ISRAEL																
PAKISTAN																
INDE																
SINGAPOUR																
MALAISIE																
HONG KONG																
CHINE																
JAPON																
AUTRES EN ASIE	22	4	21	259			328					4				
OCEANIE																
AUSTRALIE																
NLE ZELANDE																
AUTRES EN OCEANIE																
DIVERS																
PAYS NON SPECIFIES	26608	4908	18022	24592			27988					10547				

IMPORTS c.l.f. 1,000 U.S. dollars  
IMPORTATIONS c.l.f. / 1,000 dollars des E.U.

# CENTRAL AFRICAN EMPIRE

IMPORTATIONS c. l. f.		1 000 dollars des E. U.							CENTRAL AFRICAN EMPIRE							
COUNTRIES OF ORIGIN		1972	1973						1974							
PAYS D'ORIGINE	JAN/DEC	JAN/MAR	JAN/JUNE	JAN/SEPT	JAN/OCT	JAN/NOV	JAN/DEC	JANUARY	JAN/FEB	JAN/MAR	JAN/APRIL	JAN/MAY	JAN/JUNE	JAN/JULY	JAN/AUG	JAN/SEPT
WORLD	33847		25251				51920									
E E C ENLARGED	25835		18794				38880									
WESTERN EUROPE	27136		19333				40299									
EASTERN EUROPE	1644		123				260									
AFRICA	1752		1402				3063									
MOROCCO	149		19				60									
ALGERIA	4		11				51									
TUNISIA	164		158				308									
LIBYAN A.R.																
EGYPT	56															
SUDAN	20															
MAURITANIA																
SENEGAL	131		9				89									
MALI							12									
IVORY COAST	64		64				134									
UPPER VOLTA																
B E N I N																
NIGER																
GUINEA																
SIERRA LEONE																
LIBERIA							3									
GHANA							27									
TOGO	18		11				463									
NIGERIA	405		398													
UN. REP. OF CAMEROON																
EQUAT CUSTOMS UNION	202		110				194									
ZAIRE	269		403				1236									
ANGOLA																
SOUTH AFRICA	39		54				126									
ZAMBIA			47				77									
SOUTHERN RHODESIA																
MALAWI			32				33									
MOZAMBIQUE																
MADAGASCAR							1									
REUNION																
MAURITIUS																
UN. REP OF TANZANIA																
UGANDA																
KENYA																
ETHIOPIA																
OTHER IN AFRICA	191		26				249									
EUROPE	28960		19456				40559									
NETHERLANDS	1038		798				1709									
BELGIUM LUXEMBOURG	451		137				438									
GERMANY F R	2405		1770				3658									
FRANCE	19401		14355				29728									
ITALY	1558		738				1147									
UNITED KINGDOM	764		670				1993									
NORWAY	9		1				5									
SWEDEN	55		24				37									
DENMARK	218		97				195									
SWITZERLAND	133		107				264									
AUSTRIA	317		15				135									
PORTUGAL	160		63				131									
SPAIN	684		167				311									
U S S R	1718		3				17									
GERMAN DEM. REP.	6						2									
POLAND	41		7				24									
CZECHOSLOVAKIA	32						34									
YUGOSLAVIA	1		27				551									
OTHER IN EUROPE	191		259				380									
AMERICA	1591		3190				4626									
CANADA	79		16				74									
U S A	1311		3118				4436									
NETH TERRITORIES	196		19				76									
CUBA							1									
VENEZUELA																
OTHER IN AMERICA	5		37				39									
ASIA	1310		951				2069									
ISRAEL	6		1				16									
PAKISTAN	5															
INDIA	16		14				30									
SINGAPORE																
MALAYA	5		1				8									
HONG KONG	248		133				534									
CHINA	31		14													
JAPAN	910		625				1173									
OTHER IN ASIA	89		163				508									
OCEANIA							3									
AUSTRALIA							3									
NEW ZEALAND																
OTHER IN OCEANIA																
MISCELLANEOUS																
UNSPECIF COUNTRIES	214		252				1600									

# EMPIRE CENTRAFRICAÏN

National EXPORTS f. o. b. / 1.000 U. S. dollars  
EXPORTATIONS nationales f. o. b. / 1.000 dollars des E. U.

CENTRAL AFRICA								EXPORTATIONS RECAPITULES T. O. D. D.								/ 1000 dollars des E. U.			
COUNTRIES OF DESTINATION	1972	1973						1974											
PAYS DE DESTINATION	JAN/DEC	JAN/MAR	JAN/JUNE	JAN/SEPT	JAN/OCT	JAN/NOV	JAN/DEC	JANUARY	JAN/FEB	JAN/MAR	JAN/APRIL	JAN/MAY	JAN/JUNE	JAN/JULY	JAN/AUG	JAN/SEPT			
MONDE	39705		18004				37561												
C E E ELARGIE	20009		8498				22945												
EUROPE OCCIDENTALE	20301		8998				24947												
EUROPE ORIENTALE	120		51				84												
AFRIQUE	1992		935				1969												
MAROC	85																		
ALGERIE	124																		
TUNISIE																			
LIBYE M.A.																			
EGYPTE	4		12				37												
SOUDAN	21		17				17												
MAURITANIE																			
SENEGAL	0						2												
MALI																			
COTE D'IVOIRE	17						1												
HAUTE VOLTA							1												
BENIN																			
NIGER																			
GUINEE																			
SIERRA LEONE																			
LIBERIA																			
GHANA																			
TOGO																			
NIGERIA	15																		
REP. UNIE DU CAMEROUN																			
UNION OMANIERE EQUAT	1077		553				984												
ZAIRE	113		102				171												
ANGOLA																			
AFRIQUE DU SUD	470		238				697												
ZAMBIE																			
RHODESIE DU SUD																			
MALAWI																			
MOZAMBIQUE			13				40												
MADAGASCAR																			
REUNION																			
ILE MAURICE																			
REP. UNIE DE TANZANIE																			
UGANDA																			
KENYA																			
ETHIOPIE																			
AUTRES EN AFRIQUE							19												
EUROPE	20401		9349				25031												
PAYS BAS	397		444				1401												
ROYAUME UNI	3000		263				1108												
ALLEMAGNE R.F.	913		190				975												
FRANCE	10004		5709				15320												
ITALIE	1722		974				2414												
ROYAUME UNI	1437		923				1020												
NORVEGE																			
SUEDE	0						10												
DANEMARK	240		7				38												
SUISSE	240		7				7												
AUTRICHE																			
PORTUGAL																			
ESPAGNE	403		179				490												
U. R. S. S.	120		51				75												
REP. DEM. ALLEMANDE																			
POLONDE							9												
TCHECOSLOVAQUIE																			
YOUgoslavie	924		314				1491												
AUTRES EN EUROPE	11						7												
AMERIQUE	4310		4006				5794												
CANADA																			
ETATS UNIS	4310		4006				5793												
TERRIT. NEERLANDAIS																			
CUBA																			
VENEZUELA							5												
AUTRES EN AMERIQUE																			
ASIE	4577		3005				4595												
ISRAEL	4105		3000				4270												
PAKISTAN																			
INDE																			
SINGAPOUR																			
MALAISIE	39																		
HONG KONG	17		181				190												
CHINE																			
JAPON	250		24				126												
AUTRES EN ASIE	100																		
OCEANIE	5																		
AUSTRALIE																			
ILE ZELANDE	5																		
AUTRES EN OCEANIE																			
DIVERS																			
PAYS NON SPECIFIES	340		149				172												

IMPORTS c.l.f. 1,000 U.S. dollars  
IMPORTATIONS c.l.f. /1,000 dollars des E. U.

# GABON

IMPORTATIONS C.E.E. 7 1000 tonnes net E.C.																
COUNTRIES OF ORIGIN  PAYS D'ORIGINE	1972	1973						1974								
	JAN/DEC	JAN/MAR	JAN/JUNE	JAN/SEPT	JAN/OCT	JAN/NOV	JAN/DEC	JANUARY	JAN/FEB	JAN/MAR	JAN/APRIL	JAN/MAY	JAN/JUNE	JAN/JULY	JAN/AUG	JAN/SEPT
WORLD	135323			109099			157077									
E E C ENLARGED	106233			88476			118453									
WESTERN EUROPE	108573			89982			122610									
EASTERN EUROPE	107			99			103									
AFRICA	2489			2597			3085									
ALGERIA	911			88			146									
TUNISIA	532			72			232									
LIBYAN A.R.				643			654									
EGYPT																
SUDAN																
MAURITANIA	2															
SENEGAL	622			444			505									
MALI																
IVORY COAST	328			378			493									
UPPER VOLTA																
B E N I N	24															
NIGER							1									
GUINEA																
SIERRA LEONE																
LIBERIA																
GHANA																
TOGO	4			18			42									
NIGERIA	2			4			4									
UN. REP. OF CAMEROON																
EQUAT. CUSTOMS UNION																
ZAIRE																
ANGOLA																
SOUTH AFRICA																
ZAMBIA																
SOUTHERN RHODESIA																
MALAWI																
MOZAMBIQUE																
MADAGASCAR	33			250			316									
REUNION																
MAURITIUS																
UN. REP. OF TANZANIA																
UGANDA																
KENYA																
ETHIOPIA																
OTHER IN AFRICA				700			692									
EUROPE	105680			90081			122713									
NETHERLANDS	2997			2747			4076									
BELGIUM LUXEMBOURG	5075			2425			3284									
GERMANY F.R.	13881			9551			14191									
FRANCE	77714			67242			88287									
ITALY	4345			2240			3108									
UNITED KINGDOM	4016			4149			5286									
NORWAY																
SWEDEN	413			224			536									
DENMARK	227			124			161									
SWITZERLAND	316			243			341									
AUSTRIA																
PORTUGAL																
SPAIN	1548			978			1295									
U.S.S.R.																
GERMAN DEM. REP.																
POLAND	39			58			38									
CZECHOSLOVAKIA																
YUGOSLAVIA																
OTHER IN EUROPE	111			122			2254									
AMERICA	15999			10340			14037									
CANADA	772			501			689									
U.S.A.	14964			9782			13250									
NETH. TERRITORIES	263			96			96									
CUBA																
VENEZUELA				1			2									
OTHER IN AMERICA																
ASIA	1737			1038			2125									
ISRAEL	25			101			101									
PAKISTAN																
INDIA																
SINGAPORE																
MALAYA																
HONG KONG																
CHINA																
JAPAN	1669			1535			2022									
OTHER IN ASIA	13			2			2									
OCEANIA																
AUSTRALIA																
NEW ZEALAND																
OTHER IN OCEANIA																
MISCELLANEOUS																
UNSPECIF. COUNTRIES	4418			4403			15117									



# GABON

en E. U.

National EXPORTS f. o. b. /  
EXPORTATIONS nationales f. o. b. 1.000 U. S. dollars  
/ 1.000 dollars des E. U.

COUNTRIES OF DESTINATION PAYS DE DESTINATION	1972	1973						1974								
	JAN/DEC	JAN/MAR	JAN/JUNE	JAN/SEPT	JAN/OCT	JAN/NOV	JAN/DEC	JANUARY JANVIER	JAN/FEB JAN/FEV	JAN/MAR JAN/MARS	JAN/APRIL JAN/AVRIL	JAN/MAY JAN/MAI	JAN/JUNE JAN/JUIN	JAN/JULY JAN/JUIL	JAN/AUG JAN/AOUT	JAN/SEPT
MONDE	195886			238518			273212									
C E E ELARGIE	105652			148137			176079									
EUROPE OCCIDENTALE	114305			161636			192121									
EUROPE ORIENTALE	1535			1018			1251									
AFRIQUE	7023			6311			6995									
MAROC	2170			1584			2130									
ALGERIE	407			30			50									
TUNISIE	37			52			52									
LIBYE R. L.																
EGYPTE																
SOUDAN																
MAURITANIE	8			7			7									
SENEGAL	2256			4312			4312									
MALI																
COTE D IVOIRE	1609			19			24									
HAUTE VOLTA																
B E N I N	108			36			48									
NIGER	39			45			45									
GUINEE																
SIERRA LEONE																
LIBERIA																
GHANA																
TOGO	43			23			68									
NIGERIA	747			97			97									
RÉP. UNIE DU CAMEROUN																
UNION DOUANIERE EQUAT																
ZAIRE																
ANGOLA																
AFRIQUE DU SUD																
ZAMBIE																
RHODESIE DU SUD																
MALAWI																
MOZAMBIQUE																
MADAGASCAR	160			101			131									
REUNION																
ILE MAURICE																
RÉP. UNIE DE TANZANIE																
UGANDA																
KENYA																
ETHIOPIE																
AUTRES EN AFRIQUE	19			5			31									
EUROPE	115920			102054			193372									
PAYS BAS	9241			18315			18765									
BELGIQUE LUXEMBOURG	4340			4974			5952									
ALLEMAGNE R F	13793			24641			26639									
FRANCE	88650			79425			101307									
ITALIE	5236			4810			5554									
ROYAUME UNI	5236			15798			17630									
NORVEGE																
SUEDE	488			471			512									
DANEMARK	156			174			232									
SUISSE	71			127			169									
AUTRICHE																
PORTUGAL																
ESPAGNE	4609			7330			9096									
U R S S																
RÉP. DEM. ALLEMANDE																
POLOGNE	1205			633			983									
TCHECOSLOVAQUIE																
YOUgoslavie																
AUTRES EN EUROPE	3695			3736			6333									
AMERIQUE	29314			23656			24669									
CANADA	51			19			19									
ETATS UNIS	17922			18862			19830									
TERRIT. NÉERLANDAIS	11341			4775			4800									
CUBA																
VENEZUELA																
AUTRES EN AMERIQUE																
ASIE	12495			11417			13108									
ISRAEL	7353			6777			7799									
PAKISTAN																
INDE																
SINGAPOUR																
MALAISIE																
HONG KONG																
CHINE																
JAPON	3718			2868			3176									
AUTRES EN ASIE	1442			1772			2133									
OCEANIE																
AUSTRALIE																
NLLE ZELANDE																
AUTRES EN OCEANIE																
DIVERS																
PAYS NON SPECIFIES	30536			34480			35088									

IMPORTS c.i.f. 1,000 U.S. dollars  
IMPORTATIONS c.i.f. / 1,000 dollars des E. U.

8/10/10

CONGO

COUNTRIES OF ORIGIN  PAYS D'ORIGINE	1972	1973							1974							
	JAN/DEC	JAN/MAR	JAN/JUNE	JAN/SEPT	JAN/OCT	JAN/NOV	JAN/DEC	JANUARY	JAN/FEB	JAN/MAR	JAN/APRIL	JAN/MAY	JAN/JUNE	JAN/JULY	JAN/AUG	JAN/SEPT
WORLD	103067	23110	53574	76034	89601	136289	158159									
E E C ENLARGED	70611	18374	41956	59963	71612	82991	107128									
WESTERN EUROPE	83900	18673	43621	62742	74576	86358	107334									
EASTERN EUROPE	348	154	610	861	961	1337	571									
AFRICA	6955	739	1987	5166	3568	4412	14730									
MOROCCO	552	14	23	35	37	82	85									
ALGERIA	12	4	11	12	88	89	89									
TUNISIA	646	311	707	935	935	1232	1532									
LIBYAN A.R.																
EGYPT		1	4	6	11	12	12									
SUDAN																
MAURITANIA	1209	72	394	838	862	944	1716									
SENEGAL		77	125	245	318	334	464									
MALI																
IVORY COAST		100	205	390	496	598	620									
UPPER VOLT																
B E N I N			1	9	9	9	9									
NIGER																
GUINEA																
SIERRA LEONE																
LIBERIA																
GHANA																
TUGO				3	5	5	59									
NIGERIA		3	5	8	8	10	10									
UN-REP. OF CAMEROON																
EQUAT CUSTOMS UNION																
ZAMBIE		31	87	150	170	195										
ANGOLA			1	5	20	58	60									
SOUTH AFRICA		50	96	139	149	172	195									
ZAMBIA																
SOUTHERN RHODESIA																
MALAWI		4	98	100	105	105	105									
MOZAMBIQUE																
MADAGASCAR		1	2	2	2	5	5									
REUNION																
MAURITIUS																
UN-REP OF TANZANIA																
UGANDA																
KENYA				58	62	252	302									
ETHIOPIA																
OTHER IN AFRICA	4752	65	108	249	273	514	9464									
EUROPE	64320	19027	44431	65003	75537	87693	123616									
NETHERLANDS		1350	3149	4014	5482	6243	6993									
BELGIUM LUXEMBOURG		724	2378	3417	3643	4127	4352									
GERMANY F R	3050	1060	4015	5584	6631	7668	9035									
FRANCE	65093	13200	50103	43135	51406	59593	88011									
ITALY		630	1255	2467	2915	3556	5085									
UNITED KINGDOM	1272	418	586	1191	1551	1805	3961									
NORWAY		0	6	12	12	12	43									
SWEDEN		16	50	77	88	104	141									
DENMARK		50	109	158	179	194	436									
SWITZERLAND	1454	316	1426	1492	1532	1842	1687									
AUSTRIA		24	35	45	64	72	79									
PORTUGAL																
SPAIN	1232	156	335	1142	1243	1310	1410									
U S S R	340	90	320	407	456	506	571									
GERMAN DEM. REP.		12	152	256	260	271	276									
POLAND		1	45	50	93	352	450									
CZECHOSLOVAKIA		40	57	77	60	114	135									
YUGOSLAVIA					12	12	12									
OTHER IN EUROPE	10463	14	46	82	107	111	115									
AMERICA	5543	2288	4265	5401	6196	6729	11255									
CANADA		29	52	74	76	82	85									
U S A	5344	1314	3117	4019	4774	6918	9062									
NETH TERRITORIES	201	301	603	979	991	1360	1729									
CUBA																
VENEZUELA			114	123	124	124	124									
OTHER IN AMERICA		164	179	206	231	245	255									
ASIA	4997	1053	2686	3858	4258	5164	8280									
ISRAEL			1	1	2	5	45									
PAKISTAN			106	106	106	107	107									
INDIA		29	81	83	85	86	87									
SINGAPORE																
MALAYA		3	12	19	20	22	25									
HONG KONG		97	145	210	220	251	303									
CHINA	3674	565	1320	2045	2196	2803	5469									
JAPAN	1343	411	749	999	1194	1318	1427									
OTHER IN ASIA		146	272	395	429	504	817									
OCEANIA		3	5	8	16	262	270									
AUSTRALIA		3	5	8	16	262	270									
NEW ZEALAND																
OTHER IN OCEANIA																
MISCELLANEOUS																
UNSPECIF COUNTRIES	1264				6	7	10									

# CONGO 8/10/78

National EXPORTS f.o.b. /  
EXPORTATIONS nationales f.o.b. 1.000 U.S. dollars  
/1.000 dollars des E. U.

CCUNTRIES OF DESTINATION PAYS DE DESTINATION	1972	1973						1974								
	JAN/DEC	JAN/MAR	JAN/JUNE	JAN/SEPT	JAN/OCT	JAN/NOV	JAN/DEC	JANUARY JANVIER	JAN/FEB JAN/FEV	JAN/MAR JAN/MARS	JAN/APRIL JAN/AVRIL	JAN/MAY JAN/MAI	JAN/JUNE JAN/JUIN	JAN/JULY JAN/JUIL	JAN/AUG JAN/AOUT	JAN/SEPT
MONDE	74327	10122	36599	55865	65099	74715	95992	6510	15196	29427	42697	55158	60450			
C E E ELARGIE	29435	6189	26725	41109	68466	54282	24929	2256	9462	21928	32075	41889	44279			
EUROPE OCCIDENTALE	49419	8996	29126	44446	52180	58899	22434	2605	9953	22695	33874	44697	47742			
EUROPE ORIENTALE	794	74	215	573	812	955	956	27	182	351	608	800	877			
AFRIQUE	10315	2085	4620	6457	7479	8149	8911	621	1027	1247	2231	3119	4527			
MAROC								126	126	144	301	305	305			
ALGERIE		45	48	48	48	48	48									
TUNISIE																
LIBYE R.A.																
EGYPTE			4	4	4	4	4									
SOUDAN																
MAURITANIE			125	125	125	129	150	55	56	123	127	182	182			
SENEGAL																
MALI																
COTE D IVOIRE	685	135	376	684	684	813	1013	67	67	67	121	164	260			
HAUTE VOLTA																
B E N I N		1	3	3	9	9	10		1	2	4	163	273			
NIGER													207			
GUINEE																
SIERRA LEONE		9	10	10	10	10	10			7	7	7	7			
LIBERIA																
GHANA																
TOGO		2	2	3	4	5	6		1	1	4	4	21			
NIGERIA					86	86	86	17	17	17	17	17	17			
REP. UNIE DU CAMEROUN																
UNION SOUVAINERE EQUAT		5	22	40	40	40	40			1	2	13	13			
ZAIRE		2	4	21	27	29	30	6	6	8	8	8	8			
ANGOLA																
AFRIQUE DU SUD		1748	3484	4976	5749	6283	6818	326	611	735	1429	2085	2613			
ZAMBIE			126	126	126	126	126									
RHODESIE DU SUD																
MALAWI																
MOZAMBIQUE			2	2	2	2	2					30	30			
MADAGASCAR																
REUNION		159	413	413	563	563	563		118	118	118	118	567			
ILE MAURICE				1	1	1	4									
REP. UNIE DE TANZANIE																
UGANDA																
KENYA																
ETHIOPIE																
AUTRES EN AFRIQUE	9630	1	1	1	1	1	1									
EUROPE	50215	7070	29341	45019	52992	59854	75697	2632	10135	23026	34482	45497	48619			
PAYS BAS		762	6279	7488	7935	8194	9195	265	318	435	758	1249	1661			
BELGIQUE LUXEMBOURG		1046	2083	3161	3262	3454	5037	219	275	477	765	1237	1632			
ALLEMAGNE R F	6948	1972	4110	6243	6815	7508	8510	509	684	858	1580	2837	3795			
FRANCE	21855	1735	8803	13985	18354	20949	25500	886	5244	7819	14636	19831	20339			
ITALIE		506	3746	7182	8708	10315	14787	251	2704	11789	13497	13579	13615			
ROYAUME UNI		556	1279	2091	2254	2484	3684	55	75	183	244	397	404			
NORVEGE		261	615	647	647	647	1440	10	10	10	12	22	26			
SUEDE		5	8	8	8	8	1170									
DANEMARK	832	34	365	853	1001	1211	1421	70	137	320	547	713	987			
SUISSE		13	23	77	77	77	77	25	44	44	45	70	114			
AUTRICHE																
PORTUGAL																
ESPAGNE	2564	489	1594	2271	2518	2653	2920	182	300	488	1322	2085	2674			
J N S S	794	74	215	573	784	912	956	27	175	324	554	669	733			
REP. DEM. ALLEMANDE									7	7	54	60	73			
POLONIE																
TECHOSLOVAQUIE																
YUGOSLAVIE				57	57	57	57				4	4	4			
AUTRES EN EUROPE	17420	97	221	365	548	711	900	157	162	266	461	670	688			
AMERIQUE	1354	174	824	1717	1795	2398	5345	2546	3132	3463	4130	4378	4896			
CANADA		60	61	61	81	81	81									
ETATS UNIS	1359	128	508	672	740	1553	3454	2546	3128	3183	3852	4016	4016			
TERREIT NEERLANDAIS																
CUBA			166	166	166	166	166					84	84			
VENEZUELA																
AUTRES EN AMERIQUE			269	798	798	798	1644			276	274	274	792			
ASIE	1161	731	1746	2580	2737	3995	5915	711	899	1688	1851	2147	2391			
ISRAEL	1161	22	221	536	382	382	382	22	22	22	63	63	66			
PAKISTAN																
INDI		414	728	1046	1046	1920	3440									
SINGAPOUR																
MALAISIE		1	183	183	183	183	183	132	132	406	403	403	575			
HONG KONG		7	7	7	7	7	7									
CHINE								177	177	177	175	175	175			
JAPON		237	534	902	1013	1397	1797	380	506	820	948	1244	1313			
AUTRES EN ASIE		50	55	106	106	106	106		62	263	262	262	262			
OCEANIE																
AUSTRALIE			4	4	4	4	4									
NLLE ZELANDE																
AUTRES EN OCEANIE																
DIVERS																
PAYS NON SPECIFIES	11281	58	84	88	94	115	120		3	3	3	17	17			

IMPORTS c.i.f. 1.000 U.S dollars  
IMPORTATIONS c.i.f. / 1.000 dollars des E. U.

2/10/61

# SAO TOME AND PRINCE

COUNTRIES OF ORIGIN  PAYS D'ORIGINE		1972	1973						1974								
		JAN/DEC	JAN/MAR	JAN/JUNE	JAN/SEPT	JAN/OCT	JAN/NOV	JAN/DEC	JANUARY	JAN/FEB	JAN/MAR	JAN/APRIL	JAN/MAY	JAN/JUNE	JAN/JULY	JAN/AUG	JAN/SEPT
WORLD		5700							9800								
E E C ENLARGED		700							1900								
WESTERN EUROPE		4300							6600								
EASTERN EUROPE																	
AFRICA		1400							2700								
MOROCCO																	
ALGERIA																	
TUNISIA																	
LIBYAN A.R.																	
EGYPT																	
SUDAN																	
MAURITANIA																	
SENEGAL																	
MALI																	
IVORY COAST																	
UPPER VOLTA																	
B E N I N																	
NIGER																	
GUINEA																	
SIERRA LEONE																	
LIBERIA																	
GHANA																	
TOGO																	
NIGERIA									200								
UN. REP. OF CAMEROON																	
EQUAT. CUSTOMS UNION																	
ZAIRE																	
ANGOLA		1400							2300								
SOUTH AFRICA									100								
ZAMBIA																	
SOUTHERN RHODESIA																	
MALAWI																	
MADAGASCAR									100								
REUNION																	
MAURITIUS																	
UN. REP. OF TANZANIA																	
UGANDA																	
KENYA																	
ETHIOPIA																	
OTHER IN AFRICA																	
EUROPE		4300							6600								
NETHERLANDS		600							600								
BELGIUM LUXEMBOURG		100							200								
GERMANY F R									200								
FRANCE									300								
ITALY									100								
UNITED KINGDOM									300								
NORWAY																	
SWEDEN																	
DENMARK																	
SWITZERLAND																	
AUSTRIA																	
PORTUGAL		3000							4700								
SPAIN																	
U S S R																	
GERMAN DEM. REP.																	
POLAND																	
CZECHOSLOVAKIA																	
YUGOSLAVIA																	
OTHER IN EUROPE																	
AMERICA									100								
CANADA									100								
U S A																	
NETH TERRITORIES																	
CUBA																	
VENEZUELA																	
OTHER IN AMERICA																	
ASIA									400								
ISRAEL																	
PAKISTAN																	
INDIA																	
SINGAPORE																	
MALAYA																	
HONG KONG																	
CHINA																	
JAPAN									300								
OTHER IN ASIA									100								
OCEANIA																	
AUSTRALIA																	
NLE ZELAND																	
AUTRES EN OCEANIE																	
DIVERS																	
PAYS NON SPECIFIES																	



# SAO TOME ET PRINCIPE <sup>8/10/70</sup>

National EXPORTS f. o. b. / 1.000 U. S. dollars  
EXPORTATIONS nationales f. o. b. / 1.000 dollars des E. U.

COUNTRIES OF DESTINATION PAYS DE DESTINATION	1972	1973						1974								
	JAN/DEC	JAN/MAR	JAN/JUNE	JAN/SEPT	JAN/OCT	JAN/NOV	JAN/DEC	JANUARY JANVIER	JAN/FEB JAN/FEV	JAN/MAR JAN/MARS	JAN/APRIL JAN/AVRIL	JAN/MAY JAN/MAI	JAN/JUNE JAN/JUIN	JAN/JULY JAN/JUIL	JAN/AUG JAN/AOUT	JAN/SEPT
MONDE	3800						13100									
C E E ELARGIE	1000						600									
EUROPE OCCIDENTALE	3800						11600									
EUROPE ORIENTALE																
AFRIQUE							400									
MAROC																
ALGERIE																
TUNISIE																
LIBYE R.A.																
EGYPTE																
SOUDAN																
MAURITANIE																
SENEGAL																
MALI																
COTE D IVOIRE																
HAUTE VOLT																
H E N I N																
NIGER																
GUINEE																
SIERRA LEONE																
LIBERIA																
GHANA																
TUGO																
NIGERIA																
REP. UNIE DU CAMEROUN																
UNION OUDANIERE EQUAT																
ZAIRE																
ANGOLA							300									
AFRIQUE DU SUD																
ZAMBIE																
RHODESIE DU SUD																
MALAWI							100									
KOZAMBIQUE																
MADAGASCAR																
REUNION																
ILE MAURICE																
REP. UNIE DE TANZANIE																
UGANDA																
KENYA																
ETHIOPIE																
AUTRES EN AFRIQUE																
EUROPE	3800						11600									
PAYS BAS	1500						4200									
BELGIQUE LUXEMBOURG	100						300									
ALLEMAGNE R F							1500									
FRANCE							100									
ITALIE							200									
ROYAUME UNI																
NORVEGE																
SUEDE							100									
DANEMARK							300									
SUISSE																
AUTRICHE																
PORTUGAL	2200						4700									
ESPAGNE							100									
U R S S																
REP. DEM. ALLEMANDE																
POLOGNE																
TCHECOSLOVAQUIE																
YOUgoslavie																
AUTRES EN EUROPE							100									
AMERIQUE							1100									
CANADA																
ETATS UNIS							1100									
TERRIT NEERLANDAIS																
CUBA																
VENEZUELA																
AUTRES EN AMERIQUE																
ASIE																
ISRAEL																
PAKISTAN																
INDE																
SINGAPOUR																
MALAISIE																
HONG KONG																
CHINE																
JAPON																
AUTRES EN ASIE																
OCEANIE																
AUSTRALIA																
NEW ZEALAND																
OTHER IN OCEANIA																
MISCELLANEOUS																
UNSPECIF COUNTRIES																

IMPORTS c.i.f. 1,000 U.S. dollars  
IMPORTATIONS c.a.f. /1,000 dollars des E. U.

10/(a)12/(b)

ZAIRE

COUNTRIES OF ORIGIN		1972	1973						1974							
PAYS D'ORIGINE	JAN/DEC	JAN/MAR	JAN/JUNE	JAN/SEPT	JAN/OCT	JAN/NOV	JAN/DEC	JANUARY	JAN/FEB	JAN/MAR	JAN/APRIL	JAN/MAY	JAN/JUNE	JAN/JULY	JAN/AUG	JAN/SEPT
WORLD	559216						763100									
E E C ENLARGED	361414						479300									
WESTERN EUROPE	425218						527100									
EASTERN EUROPE																
AFRICA	20251						31880									
MOROCCO	233						1940									
ALGERIA																
TUNISIA							380									
LIBYAN A.R.																
EGYPT							110									
SUDAN																
MAURITANIA							5440									
SENEGAL	722															
MALI																
IVORY COAST																
UPPER VOLTA																
B E N I N																
NIGER																
GUINEA																
SIERRA LEONE																
LIBERIA							80									
GHANA	97						110									
TOGO							110									
NIGERIA							2320									
UN. REP. OF CAMEROON	69						290									
EQUAT CUSTOMS UNION	5250						760									
ZAIRE																
ANGOLA	5528						12840									
SOUTH AFRICA																
ZAMBIA							2610									
SOUTHERN RHODESIA																
MALAWI	2282						970									
MOZAMBIQUE							440									
MADAGASCAR																
REUNION																
MAURITIUS																
UN. REP OF TANZANIA	1728						800									
UGANDA	585						610									
KENYA	3041						3190									
ETHIOPIA	6						330									
OTHER IN AFRICA	110						550									
EUROPE	425218						527100									
NETHERLANDS	20680						36580									
BELGIUM LUXEMBOURG	129250						155430									
GERMANY F R	59840						106040									
FRANCE	68550						85090									
ITALY	60170						60740									
UNITED KINGDOM	37840						31160									
NORWAY	5203						4810									
SWEDEN	6985						6790									
DENMARK	3027						6320									
SWITZERLAND	10954						16480									
AUSTRIA	1375						1730									
PORTUGAL	3168						2940									
SPAIN	12518						11800									
U S S R																
GERMAN DEM. REP.																
POLAND																
CZECHOSLOVAKIA																
YUGOSLAVIA	297						390									
OTHER IN EUROPE	3401						2800									
AMERICA	47177						132630									
CANADA	1980						3790									
U S A	40920						126170									
NETH TERRITORIES																
CUBA																
VENEZUELA																
OTHER IN AMERICA	4277						2670									
ASIA	66570						21490									
ISRAEL	1430						1330									
PAKISTAN	121						190									
INDIA	385						1750									
SINGAPORE																
MALAYA																
HONG KONG	6567						8240									
CHINA							890									
JAPAN	55648						56000									
OTHER IN ASIA	4419						3090									
OCEANIA																
AUSTRALIE																
NLE ZELANDE																
AUTRES EN OCEANIE																
DIVERS																
PAYS NON SPECIFIES																

10/(a) 10/(b)  
ZAIRE

National EXPORTS f. o. b. / 1.000 U. S. dollars  
EXPORTATIONS nationales f. o. b. / 1.000 dollars des E. U.

COUNTRIES OF DESTINATION		1972	1973						1974							
PAYS DE DESTINATION	JAN/DEC	JAN/MAR	JAN/JUNE	JAN/SEPT	JAN/OCT	JAN/NOV	JAN/DEC	JANUARY	JAN/FEB	JAN/MAR	JAN/APRIL	JAN/MAY	JAN/JUNE	JAN/JULY	JAN/AUG	JAN/SEPT
MONDE	603422						1105170									
C E E ELARGIE	449920						894030									
EUROPE OCCIDENTALE	513628						917430									
EUROPE ORIENTALE																
AFRIQUE	13112						15800									
MAROC	850						300									
ALGERIE																
TUNISIE							80									
LIBYE R.A.																
EGYPTE							3320									
SOUDAN																
MAURITANIE																
SENEGAL																
MALI																
COTE D'IVOIRE																
HAUTE VOLTA	1740						1320									
H E N I N																
NIGER																
GUINEE																
SIERRA LEONE																
LIBERIA	12						10									
GHANA	741						10									
TOGO																
NIGERIA	1684						2980									
REP.UNIE DU CAMEROUN																
UNION SOUVAINERE EQUAT	739						930									
ZAIRE																
ANGOLA	155						1160									
AFRIQUE DU SUD																
ZAMBIE	1951						680									
SWAZILAND DU SUD																
MALAWI	6															
MOZAMBIQUE																
MADAGASCAR																
REUNION																
ILE MAURICE							10									
REP.UNIE DE TANZANIE	4															
UGANDA	201						340									
KENYA	2015						1920									
ETHIOPIE																
AUTRES EN AFRIQUE	1091						2560									
EUROPE	513628						917430									
PAYS BAS	14722						18860									
HELTIQUE LUXEMBOURG	267727						534510									
ALLEMAGNE R F	42631						69200									
FRANCE	55207						73320									
ITALIE	79176						148330									
ROYAUME UNI	40200						69660									
NORVEGE	45						20									
SUEDE	1605						150									
DANEMARK	109						150									
SUISSE	2001						2330									
AUTRICHE	155						340									
PORTUGAL	1510						780									
ESPAGNE	7203						14150									
U R S S																
REP. DEM. ALLEMANDE																
POLOGNE																
TCHECOSLOVAQUIE																
YOUgoslavie	345						110									
AUTRES EN EUROPE	870						5520									
AMERIQUE	51969						86500									
CANADA	2901						6520									
ETATS UNIS	43207						69380									
TERRIT. NEERLANDAIS																
CUBA																
VENEZUELA																
AUTRES EN AMERIQUE	7621						10600									
ASIE	24502						83260									
ISRAEL							550									
PAKISTAN	10						40									
INDE							8170									
SINGAPOUR																
MALAISIE																
HONG KONG	153						330									
CHINE							110									
JAPON	24331						73550									
AUTRES EN ASIE							510									
OCEANIE	104						180									
AUSTRALIE	108						180									
NEW ZEALAND																
OTHER IN OCEANIA																
MISCELLANEOUS																
UNSPECIF COUNTRIES																

IMPORTS c.i.f. 1,000 U.S. dollars  
IMPORTATIONS c.a.f. / 1,000 dollars des E. U.

2/  
RWANDA

COUNTRIES OF ORIGIN PAYS D'ORIGINE		1972	1973						1974								
		JAN/DEC	JAN/MARS	JAN/JUIN	JAN/SEPT	JAN/OCT	JAN/NOV	JAN/DEC	JANUARY JANVIER	JAN/FEB JAN/FEV	JAN/MAR JAN/MARS	JAN/APRIL JAN/AVRIL	JAN/MAY JAN/MAI	JAN/JUNE JAN/JUIN	JAN/JULY JAN/JUIL	JAN/AUG JAN/AOUT	JAN/SEPT
WORLD		34566	6197	13078	21622	24949	28142	30783	3969	8117	12549	16622	21318	25536	31098	36827	41629
E E C ENLARGED		16547	2818	6374	10737	12372	13939	14853	1704	3493	5409	7099	9034	10921	13794	16838	18839
WESTERN EUROPE		17320	2977	6704	11262	12958	14582	15568	1840	3721	5542	7604	9696	11679	14716	18276	20610
EASTERN EUROPE		1088	285	608	776	905	1110	1332	207	472	767	791	929	1222	1498	1733	1927
AFRICA		5724	1176	2194	3965	4612	5252	5999	774	1487	2408	3235	3969	4462	5118	5676	6436
MOROCCO		5						5	3	3	3	3	5	5	5	5	5
ALGERIA																	
TUNISIA																	
LIBYAN A.R.																	
EGYPT																	
SUDAN																	
MAURITANIA																	
SENEGAL																	
MALI																	
IVORY COAST		1		1	1	1	1	1									
UPPER VOLTA		1															
B E N I N																	
NIGER																	
GUINEA																	
SIERRA LEONE																	
LIBERIA																	
GHANA																	
TOGO																	
NIGERIA																	
UN. REP. OF CAMEROON																	
EQUAT. CUSTOMS UNION		18															
ZAIRE		1393	291	510	1175	1400	1561	1665	127	228	423	533	593	682	782	782	782
ANGOLA																	
SOUTH AFRICA																	
ZAMBIA																	
SOUTHERN RHODESIA																	
MALAWI			15	18	157	178	182	197	1	32	47	47	47	47	50	50	50
MOZAMBIQUE																	
MADAGASCAR		24	2	4	18	18	18	18				3	3	3	3	3	5
REUNION																	
MAURITIUS																	
UN. REP. OF TANZANIA		67	14	19	61	78	133	197	28	67	117	130	158	204	222	222	278
UGANDA		1159	91	163	217	252	287	320	45	89	153	191	201	209	222	239	295
KENYA		1853	600	1119	1669	1888	2200	2527	395	713	1145	1647	2163	2449	2882	3326	3879
ETHIOPIA		391	24	40	44	48	48	158	118	157	239	370	421	441	489	553	604
OTHER IN AFRICA		812	139	320	623	749	822	911	57	198	279	311	378	422	466	498	538
EUROPE		18408	3262	7172	12038	13863	15692	16900	2047	4193	6309	8395	10625	12901	16214	20009	22537
NETHERLANDS		982	115	219	382	462	538	582	72	143	205	257	326	373	433	604	704
BELGIUM LUXEMBOURG		6120	1286	2745	4485	5134	5881	6222	506	1097	1669	2279	2951	3452	4559	5700	6376
GERMANY F.R.		3769	581	1376	2286	2608	2849	3155	302	699	1380	1709	2098	2615	3017	3622	3926
FRANCE		1984	304	606	1274	1572	1851	1957	481	889	1117	1386	1649	1825	2295	2717	3024
ITALY		1456	137	464	801	888	1006	1033	183	337	455	653	874	1506	1843	2358	2843
UNITED KINGDOM		2011	359	886	1361	1535	1626	1708	153	260	450	580	873	1065	1316	1474	1554
NORWAY		27	2	4	28	28	31	31		1	3	3	3	3	3	3	5
SWEDEN		164	45	70	104	127	154	173	8	23	25	41	62	76	82	95	292
DENMARK		222	56	78	148	175	188	198	7	61	126	226	256	278	322	374	403
SWITZERLAND		382	91	203	279	287	300	337	11	31	56	88	117	140	174	260	262
AUSTRIA		16	9	11	17	18	24	28		11	15	15	17	22	22	22	28
PORTUGAL																	
SPAIN		98	2	16	57	71	78	81	3	21	25	37	98	109	113	113	113
U.S.S.R.		379	58	146	153	184	204	220	89	199	259	312	313	521	672	736	802
GERMAN DEM. REP.		225	197	204	320	303	497	580	58	89	89	237	309	511	621	529	644
POLAND		24	1	5	22	29	40	74	47	171	184	220	276	333	333	394	394
CZECHOSLOVAKIA		63	8	12	43	50	61	69	13	13	18	22	34	57	72	74	87
YUGOSLAVIA		40	1	6	10	9	9	9	5	5	5	5	5	5	7	7	13
OTHER IN EUROPE		446	50	121	268	325	355	443	109	143	228	323	367	410	530	947	1067
AMERICA		2542	407	754	1265	1443	1568	1726	222	509	753	808	949	1122	1367	1626	1966
CANADA		140	5	9	21	25	31	31		5	5	6	7	7	7	25	25
U.S.A.		2395	402	745	1242	1416	1532	1674	222	504	748	802	907	1073	1312	1541	1881
NETH. TERRITORIES																	
CUBA																	
VENEZUELA																	
OTHER IN AMERICA		7			2	2	5	21					35	42	48	60	60
ASIA		7637	1243	2666	5960	4486	5035	5559	901	1826	2856	3922	5355	6571	7916	9007	10178
ISRAEL		176	10	98	123	123	123	123									
PAKISTAN		120	19	62	62	67	67	67			40	42	82	105	108	117	188
INDIA		132	45	50	84	93	96	110	22	30	39	66	85	89	100	101	104
SINGAPORE																	
MALAYA		700		96	124	124	124	124									
HONG KONG		431	44	132	175	217	243	285	78	153	215	261	332	408	547	567	573
CHINA		105	52	110	144	188	199	207	161	346	454	568	693	823	1064	1367	1694
JAPAN		5076	432	956	1437	1616	1859	2145	368	627	1020	1343	2236	2891	3333	3695	4040
OTHER IN ASIA		2917	680	1203	1791	2063	2324	2498	252	670	1088	1442	1907	2255	2764	3160	3579
OCEANIA		169	28	33	47	47	53	54	4	37	158	170	267	274	276	302	307
AUSTRALIA		50	28	33	47	47	53	54	4	37	158	170	267	274	276	302	307
NEW ZEALAND		119															
OTHER IN OCEANIA																	
MISCELLANEOUS																	
UNSPECIF. COUNTRIES		66	.81	259	347	498	562	545	21	65	85	92	153	206	207	207	207



# RWANDA<sup>2/</sup>

National EXPORTS f. o. b. /  
EXPORTATIONS nationales f. o. b. 1.000 U. S. dollars  
/1.000 dollars des E. U.

CCUNTRIES OF DESTINATION PAYS DE DESTINATION	1972	1973						1974								
	JAN/DEC	JAN/MAR	JAN/JUNE	JAN/SEPT	JAN/OCT	JAN/NOV	JAN/DEC	JANUARY	JAN/FEB	JAN/MAR	JAN/APRIL	JAN/MAY	JAN/JUNE	JAN/JULY	JAN/AUG	JAN/SEPT
MONDE	19498	3407	8915	20209	23968	27433	31030	2740	4614	6888	9526	11113	15098	19778	22817	24772
C E E ELARGIE	6371	1048	2542	4503	5063	5402	6023	647	1235	1820	2347	3097	3702	4310	5134	5716
EUROPE OCCIDENTALE	6383	1192	2882	4538	5098	5437	6114	649	1238	1828	2354	3126	3741	4387	5215	5804
EUROPE ORIENTALE					1	1	1		2	2	2	2	2	2	2	2
AFRIQUE	814	514	773	14136	17273	20155	22850	1798	2964	3165	6501	7279	10627	14638	16751	18033
MAROC								6	6	6	6	6	6	6	6	6
ALGERIE																
TUNISIE																
LIBYE R.A.																
EGYPTE																
SOUDAN																
MAURITANIE												1	1	1	1	1
SENEGAL														4	4	4
MALI																
COTE D IVOIRE									1	1	1	1	1	1	1	1
HAUTE VOLTA																
B E N I N																
NIGER																
GUINEE																
SIERRA LEONE																
LIBERIA																
GHANA																
TOGO																
NIGERIA						1	1									
REP.UNIE DU CAMEROON				1	1	1	1									
UNION DJANIERE EQUAT																
ZAIRE	270	32	108	122	123	127	133	30	41	110	116	190	193	252	408	413
ANGOLA																
AFRIQUE DU SUD																
ZAMBIE																
RHODESIE DU SUD																
MALAWI																
MOZAMBIQUE																
MADAGASCAR																
REUNION																
ILE MAURICE																
REP.UNIE DE TANZANIE				1646	1778	1839	1890	159	269	280	563	600	855	940	1049	1168
UGANDA	74			41	49	49	50	1	1	2	2	3	5	6	7	10
KENYA	5	2	5	11643	14432	17061	19626	1487	2439	2560	5544	6118	6582	12426	14225	15275
ETHIOPIE								1	1	1	1	1	1	1	1	1
AUTRES EN AFRIQUE	465	480	660	683	892	1037	1149	114	186	203	268	279	983	1001	1048	1133
EUROPE	6383	1192	2882	4538	5098	5438	6113	649	1240	1830	2356	3128	3743	4389	5217	5806
PAYS BAS	324	60	185	232	270	299	350	1	1	2	2	3	5	6	7	10
BELGIQUE LUXEMBOURG	4815	913	2275	3581	4050	4241	4676	480	925	1360	1701	2223	2554	2955	3603	3942
ALLEMAGNE R F	82	57	57	69	79	100	105	29	33	57	74	80	85	88	89	107
FRANCE	2	8	20	74	77	78	84	36	84	88	94	98	121	164	170	175
ITALIE	1	4	5	8	8	10	10	3	4	21	72	170	247	304	330	374
ROYAUME UNI	1147			339	579	647	693	37	97	152	224	299	406	479	603	716
NORVEGE																
SUEDE																
DANEMARK																
SUISSE				29	29	29	29		1	1	4	7	9	13	16	18
AUTRICHE														1	1	1
PORTUGAL																
ESPAGNE																
U R S S				1	1	1	1					1	17	23	36	37
REP. DEM. ALLEMANDE																
Pologne																
TCHECOSLOVAQUIE									2	2	2	2	2	2	2	2
YOUgoslavie																
AUTRES EN EUROPE	12	144	340	5	5	5	61	2	2	11	6	9	11	11	11	16
AMERIQUE	1006	521	940	1320	1376	1821	2042	292	409	570	663	673	692	710	807	890
CANADA				32	32	32	32	1	1	2	2	3	22	39	40	41
ETATS UNIS	1595	512	931	1487	1543	1788	2009	291	408	568	663	670	670	671	767	849
TERRIT NEERLANDAIS																
CUBA																
VENEZUELA																
AUTRES EN AMERIQUE	11	9	9	1	1	1	1									
ASIE	8	1	2	10	11	11	15	1	1	3	3	31	32	36	37	37
ISRAEL																
PAKISTAN																
INDE					1	1	1	1	1	1	2	2	3	3	4	4
SINGAPOUR																
MALAISIE																
HONG KONG																
CHINE																
JAPON				1	1	1	1									
AUTRES EN ASIE	8	1	2	9	9	9	13			2	1	16	16	20	20	20
OCEANIE																1
AUSTRALIE																
NLLE ZELANDE																1
AUTRES EN OCEANIE																
DIVERS																
PAYS NON SPECIFIES	10687	1179	4318	5	7	8	8			1320	1	2	4	3	5	

IMPORTS c.i.f. 1,000 U.S. dollars  
IMPORTATIONS c.i.f. / 1,000 dollars des E. U.

**BURUNDI**

IMPORTATIONS C. E. F.		1973						1974								
COUNTRIES OF ORIGIN	1972	JAN/MAR	JAN/JUNE	JAN/SEPT	JAN/OCT	JAN/NOV	JAN/DEC	JANUARY	JAN/FEB	JAN/MAR	JAN/APRIL	JAN/MAY	JAN/JUNE	JAN/JULY	JAN/AUG	JAN/SEPT
PAYS D'ORIGINE	JAN/DEC	JAN/MARS	JAN/JUIN	JAN/SEPT	JAN/OCT	JAN/NOV	JAN/DEC	JANVIER	JAN/FEV	JAN/MARS	JAN/AVRIL	JAN/MAI	JAN/JUIN	JAN/JUIL	JAN/AOUT	JAN/SEPT
WORLD	31274						31231									
EEC ENLARGED	17307						17275									
WESTERN EUROPE	16873						19406									
EASTERN EUROPE	1446						2011									
AFRICA	3101						3148									
MOROCCO																
ALGERIA																
TUNISIA																
LIBYAN A.R.																
EGYPT																
SUDAN																
MAURITANIA																
SENEGAL																
MALI																
IVORY COAST																
UPPER VOLTA																
BENIN																
NIGER																
GUINEA																
SIERRA LEONE																
LIBERIA																
GHANA																
TOGO																
NIGERIA																
UN. REP. OF CAMEROON																
EQUAT. CUSTOMS UNION																
ZAIRE	1119						1112									
ANGOLA																
SOUTH AFRICA																
ZAMBIA																
SOUTHERN RHODESIA																
MALAWI																
MOZAMBIQUE																
MADAGASCAR																
REUNION																
MAURITIUS																
UN. REP. OF TANZANIA	877						392									
UGANDA	162						41									
KENYA	856						1474									
ETHIOPIA							44									
OTHER IN AFRICA	87						85									
EUROPE	20319						21417									
NETHERLANDS	5226						825									
BELGIUM LUXEMBOURG	7080						7611									
GERMANY F.R.	3432						2734									
FRANCE	2751						3649									
ITALY	1289						943									
UNITED KINGDOM	1462						1223									
NORWAY																
SWEDEN	251						427									
DENMARK	225						283									
SWITZERLAND	243						273									
AUSTRIA																
PORTUGAL																
SPAIN	201						418									
U.S.S.R.																
GERMAN DEM. REP.	1017						958									
POLAND																
CZECHOSLOVAKIA	142						492									
YUGOSLAVIA																
OTHER IN EUROPE	980						1579									
AMERICA	1904						1599									
CANADA	277						203									
U.S.A.	1619						1363									
NETH. TERRITORIES																
CUBA																
VENEZUELA																
OTHER IN AMERICA	8						33									
ASIA	3711						4825									
ISRAEL																
PAKISTAN	107						283									
INDIA	230						56									
SINGAPORE																
MALAYA	240						68									
HONG KONG	242						332									
CHINA	360						574									
JAPAN	2119						1447									
OTHER IN ASIA	2393						2063									
OCEANIA	57						94									
AUSTRALIA	57						63									
NEW ZEALAND							31									
OTHER IN OCEANIA																
MISCELLANEOUS																
UNSPECIF. COUNTRIES	182						168									

# BURUNDI

National EXPORTS f.o.b. /  
EXPORTATIONS nationales f.o.b. 1.000 U.S. dollars  
/ 1.000 dollars des E. U.

CCUNTRIES OF DESTINATION PAYS DE DESTINATION	1972	1973						1974								
	JAN/DEC	JAN/MAR	JAN/JUNE	JAN/SEPT	JAN/OCT	JAN/NOV	JAN/DEC	JANUARY	JAN/FEB	JAN/MAR	JAN/APRIL	JAN/MAY	JAN/JUNE	JAN/JULY	JAN/AUG	JAN/SEPT
MONDE	26004						30118									
C E E ELARGIE	5415						8763									
EUROPE OCCIDENTALE	5615						9338									
EUROPE ORIENTALE	903						1554									
AFRIQUE	880						1298									
MAROC																
ALGERIE																
TUNISIE																
LIBYE R.A.																
EGYPTE							492									
SOUDAN																
MAURITANIE																
SENEGAL																
MALI																
COTE D IVOIRE																
HAUTE VOLTA																
BENIN																
NIGER																
GUINEE																
SIERRA LEONE																
LIBERIA																
GHANA																
TOGO																
NIGERIA																
REP.UNIE DU CAMEROUN																
UNION DOUANIERE EQUAT																
ZAIRE	73						65									
ANGOLA																
AFRIQUE DU SUD																
ZAMBIE																
RHODESIE DU SUD																
MALAWI																
MOZAMBIQUE																
MADAGASCAR																
REUNION																
ILE MAURICE																
REP.UNIE DE TANZANIE																
UGANDA	58						3									
KENYA	56						59									
ETHIOPIE																
AUTRES EN AFRIQUE	691						679									
EUROPE	6516						10892									
PAYS BAS	905						830									
BELGIQUE LUXEMBOURG	1210						1982									
ALLEMAGNE R F	1940						3507									
FRANCE	360						1130									
ITALIE	775						906									
ROYAUME UNI	141						428									
NORVEGE																
SUEDE	142						461									
DANEMARK																
SUISSE																
AUTRICHE																
PORTUGAL																
ESPAGNE	62						114									
URS	903						1554									
REP. DEM. ALLEMANDE																
POLOGNE																
TCHECOSLOVAQUIE																
YOUgoslavie																
AUTRES EN EUROPE																
AMERIQUE	18160						16889									
CANADA	639						700									
ETATS UNIS	17510						16109									
TERRIT. NEERLANDAIS																
CUBA																
VENEZUELA																
AUTRES EN AMERIQUE																
ASIE	158						349									
ISRAEL																
PAKISTAN																
INDE																
SINGAPOUR																
MALAISIE							62									
HONG KONG																
CHINE																
JAPON	135						210									
AUTRES EN ASIE	25						97									
OCEANIE																
AUSTRALIE																
NLE ZELANDE																
AUTRES EN OCEANIE																
DIVERS																
PAYS NON SPECIFIES	279						710									

IMPORTS c.i.f. 1,000 U.S. dollars  
IMPORTATIONS c.a.f. / 1,000 dollars des E.U.

ANGOLA

COUNTRIES OF ORIGIN PAYS D'ORIGINE		1972	1973						1974								
		JAN/DEC	JAN/MAR	JAN/JUNE	JAN/SEPT	JAN/OCT	JAN/NOV	JAN/DEC	JANUARY	JAN/FEB	JAN/MAR	JAN/APRIL	JAN/MAY	JAN/JUNE	JAN/JULY	JAN/AUG	JAN/SEPT
WORLD		591448	106216	233726	383353	427804	488946	542021	43697	89343	137891	206080	260364	306966	353968	409642	443715
E E C ENLARGED		151760	41607	87759	146896	163919	183322	205283	16094	31915	50264	72981	93718	113919	130810	152943	162886
WESTERN EUROPE		470570	77259	167905	277666	309182	342760	380642	32136	59739	90308	131189	165716	198817	229273	268076	292063
EASTERN EUROPE		270	32	87	104	108	124	156			16	18	18	46	46	47	47
AFRICA		23550	6986	10112	28647	32624	36005	41130	3554	11363	16811	23100	34437	39739	43257	50479	53196
MOROCCO			50	53	54	34	34	33									132
ALGERIA																	
TUNISIA																	
LIBYAN A.R.																	
EGYPT																	
SUDAN																	
MAURITANIA																	
SENEGAL																	
MALI																	
IVORY COAST																	
UPPER VOLTA		10	12	51	79	79	79	79	7	7	7	43	43	43	43	43	43
GUINEA																	
SIERRA LEONE																	
LIBERIA																	
GHANA																	
TOGO																	
NIGERIA		560	10	25	26	32	32	32						8	8	8	8
UNION OF CAMEROON		70															
EQUAT. CUSTOMS UNION			5	5	27	53	53	53		91	91	94	94	94	94	94	94
CHAD		840	129	299	372	374	394	394	29	30	30	32	32	33	35	104	124
ANGOLA																	
SOUTH AFRICA		18000	5178	12253	22054	24870	27280	31411	3019	9031	13824	19209	29423	33784	36813	42623	44575
ZAMBIA		130	87	216	609	780	914	851	66	320	483	566	644	798	921	975	1015
SOUTHERN RHODESIA																	
MALAWI		10															
MOLAMBIQUE		3770	1513	3175	5348	6503	7788	8099	408	1853	2330	3098	4084	4856	5219	5994	6635
MADAGASCAR			2	2	2	2	2	2			1	1	1	1	1	1	1
REUNION																	
MAURITIUS																	
UNION OF TANZANIA																	
UGANDA																	
KENYA		10															
ETHIOPIA																	
OTHER IN AFRICA		130	22	73	96	97	129	174	25	31	42	54	113	119	120	566	566
EUROPE		270840	77291	167992	277770	309290	342884	380798	32136	59739	90324	131207	165734	198863	229319	268123	292110
NETHERLANDS		7720	2885	5964	9204	10339	10940	13511	847	1855	2926	4207	6074	8012	8834	8321	8843
BELGIUM LUXEMBOURG		14740	3779	8306	13512	15078	18868	18504	1771	5044	4697	6989	8623	10404	11977	13324	14303
GERMANY F.R.		48440	12033	28749	48877	53086	62366	70519	3334	10061	17228	26232	33322	40812	46743	53958	57553
FRANCE		23330	6620	14885	26862	29336	32900	36481	3062	6219	8877	12490	15829	18779	21315	25487	27026
ITALY		17640	4726	8328	14008	15586	18975	20557	2347	3812	5621	8013	12443	13984	15812	19026	19902
UNITED KINGDOM		33090	4362	19173	31503	34288	37431	41539	4449	6453	10285	14158	17529	22073	25305	29134	31297
NORWAY		5740	340	1601	2849	3324	3638	4233	649	968	1599	1752	2528	3749	4100	4492	4715
SWEDEN		7860	2330	4215	6445	7320	7886	8963	887	1459	1909	2705	3681	4748	4884	5803	6501
DENMARK		4770	1240	2151	3330	3301	3857	4166	271	458	854	808	1074	1331	2760	3646	3783
SWITZERLAND		5540	1616	3342	5705	6106	6836	7937	740	1000	2076	4009	4623	5378	7194	9298	10416
AUSTRIA		1740	276	960	1656	1804	1988	2202	312	515	825	1109	1593	1873	2154	2571	2669
PORTUGAL		41210	29403	60553	107979	119596	132047	142033	12449	21608	30705	43646	51655	62292	72598	84540	94488
SPAIN		6580	1399	3179	5736	6713	7726	8520	974	1529	2424	4876	5979	6563	7314	8109	10073
U.S.S.R.																	
GERMAN DEM. REP.				5	12	12	12	12				1	2	2	2	3	3
POLAND																	
CZECHOSLOVAKIA		270	28	82	92	96	112	144				15	15	15	43	43	43
YUGOSLAVIA		10		23	24	24	24	36	6	6	6	6	6	6	6	6	6
OTHER IN EUROPE		320	128	276	354	381	398	535	78	92	96	130	158	214	277	362	367
AMERICA		35332	13003	23756	35360	39429	53551	58592	3742	10088	17089	27998	32901	36842	47246	52660	56589
CANADA		670	430	322	609	610	1317	1523	95	120	457	507	552	576	598	1311	1480
U.S.A.		30660	11422	20940	31223	34888	47710	51556	4558	7952	14199	22304	26483	29827	39044	43383	45834
NEH. TERRITORIES		880	112	219	246	307	322	335	42	430	434	457	460	461	461	571	571
CUBA				15	16	16	16	16									
VENEZUELA		42	157	390	571	572	572	572	248	248	254	254	254	254	254	254	254
OTHER IN AMERICA		3700	1082	1870	2693	3038	3614	4588	1047	1338	1751	4476	5150	5724	6889	7141	8430
ASIA		42013	8783	25486	40958	43739	55136	60701	2232	8118	13619	23598	26978	31045	33660	37818	41142
ISRAEL		130	10	27	33	33	34	34	47	198	403	619	924	1356	1554	1554	1554
PAKISTAN		60	190	317	346	346	579	603		16	845	1247	1617	1622	1702	1702	2174
INDIA																	
SINGAPORE		160	68	138	324	367	510	575	9	38	182	408	568	577	643	676	676
MAL. YA		410	82	349	457	514	560	608	45	97	203	209	239	239	239	239	239
HONG KONG		570	111	289	488	524	605	693	28	79	291	378	431	493	535	644	704
CHINA		23	5	14	17	17	17	17									
JAPAN		22620	5569	13899	21667	23406	26491	29943	1976	4437	6874	9162	11296	13839	15805	18900	20817
OTHER IN ASIA		16040	2719	10456	17624	20550	26329	28162	127	3253	4819	11771	12319	13702	14161	15068	15949
OCEANIA		1003	94	134	139	174	200	213	32	34	40	68	153	171	176	183	188
AUSTRALIA		1003	94	134	139	174	200	213	32	34	40	68	153	171	176	183	188
NEW ZEALAND																	
OTHER IN OCEANIA		3			3	3	4	4							4	4	4
MISCELLANEOUS																	
UNSPEC. COUNTRIES		310	77	246	459	528	572	587	1	1	8	109	161	306	310	379	490



## ANGOLA

National EXPORTS f. o. b. / 1.000 U. S. dollars  
EXPORTATIONS nationales f. o. b. / 1.000 dollars des E. U.

COUNTRIES OF DESTINATION PAYS DE DESTINATION	1972	1973						1974								
	JAN/DEC	JAN/MAR	JAN/JUNE	JAN/SEPT	JAN/OCT	JAN/NOV	JAN/DEC	JANUARY	JAN/FEB	JAN/MAR	JAN/APRIL	JAN/MAY	JAN/JUNE	JAN/JULY	JAN/AUG	JAN/SEPT
MONDE	478818	143079	314778	500877	556949	616960	779453	118514	226315	340512	467698	547226	651415	741936	836741	921874
C E E ELARGIE	85897	42074	49720	81806	90346	99586	111362	16136	25468	37890	50798	56661	65643	76243	84561	94686
EUROPE OCCIDENTALE	256940	63201	144003	232173	263105	287293	340543	55417	108163	160880	217906	249729	279523	318558	341093	376302
EUROPE ORIENTALE	660	42	62	760	760	760	760									
AFRIQUE	55416	7409	14868	25356	27301	39157	44620	2785	5736	10752	14456	17495	20588	24587	26800	30027
MAROC	110		37	208	208	208	208				431	545	545	1124	1124	1311
ALGERIE																
TUNISIE																
LIBYE R.A.			133	138	138	138	138									
EGYPTE																
SOUDAN																
MAURITANIE																
SENEGAL																
MALI																
COTE D'IVOIRE	490	93	284	440	519	605	1008	209	209	275	281	363	363	364	364	1510
HAUTE VOLTA																
B E N I N																
NIGER																
GUINÉE																
SIERRA LEONE																
LIBERIA																
GHANA																
TOGO																
NIGERIA	1010	491	947	1192	1430	1758	2039	268	452	742	808	808	1094	1159	1230	1371
REP. UNIE DU CAMEROUN																
UNION DOUANIÈRE EQUAT	7500	142	444	665	730	731	913	103	183	304	452	537	558	688	728	805
ZAIRE	6340	1266	2397	4010	4523	14289	14772	180	389	823	1299	1537	1453	2103	2411	2659
ANGOLA																
AFRIQUE DU SUD	5590	1650	2973	5905	6422	7134	8565	948	1768	4110	4996	5159	6507	7455	8217	8495
ZAMBIE	22	2	28	93	93	93	126	52	52	54	84	90	90	92	120	120
RHODESIE DU SUD																
MALAWI	4															
MOZAMBIQUE	5270	1351	3157	5832	6227	6667	7751	304	975	1690	1921	2190	2886	3761	4204	5117
MADAGASCAR	120	99	211	282	282	346	501			90	92	92	92	92	179	179
REUNION	60	16	41	94	94	94	94									
ILE MAURICE																
REP. UNIE DE TANZANIE																
QUBANDA																
KENYA																
ETHIOPIE																
AUTRES EN AFRIQUE	6790	2319	4216	6497	6835	7094	8505	721	1508	2662	4092	6174	6800	7747	8223	8460
EUROPE	239701	65243	144065	232933	263865	288053	341303	55417	108163	160880	217906	249729	279523	318558	341093	376302
PAYS BAS	19830	3434	10536	15394	16615	17621	19615	1909	3667	6177	7870	8601	9995	11238	13062	13947
BELGIQUE LUXEMBOURG	5280	380	2757	5720	6908	7460	8623	247	2514	4325	5881	7100	8358	9041	11072	13467
ALLEMAGNE R F	21460	8504	16507	26318	30565	33802	39399	6044	8383	13189	17722	19236	21384	23783	28013	28172
FRANCE	15160	2173	4487	8956	10447	10809	11522	2511	3894	4164	5144	6329	7742	13757	13883	15313
ITALIE	4800	925	3127	6165	7449	7837	8783	2093	3405	4896	7027	7767	8920	9110	10999	13790
ROYAUME UNI	17590	4113	9870	16522	17407	20102	22351	1134	2430	3035	4809	5263	6761	6769	6964	7385
NORVEGE	191	110	364	519	728	811	914	181	407	638	1020	1020	1444	1639	1764	1764
SUEDE	170	236	732	760	760	760	760	15	18	184	418	418	419	419	1589	1589
DANEMARK	1887	143	256	542	768	768	886	198	365	755	967	967	1104	1166	1189	1233
SUISSE	2220	696	1573	1859	2075	2275	2298		185	196	303	548	940	979	894	1078
AUTRICHE	70	14	94	103	103	103	132	28	28	28	28	28	28	28	28	28
PORTUGAL	127370	32533	75091	123349	143895	158785	197696	37768	73468	111229	147973	171802	190717	214662	225289	248054
ESPAGNE	22440	7340	15991	23285	24543	25309	26524	3289	8407	10179	16770	18542	19261	23452	25632	27649
U R S S																
REP. DEM. ALLEMANDE																
POLONIE	450	42	62	760	760	760	760									
TCHECOSLOVAQUIE																
YOUgoslavie	23			8	15	15	15		21	21	21	21	79	79	79	248
AUTRES EN EUROPE	1160	370	618	671	827	836	1029		971	1814	1893	2067	2370	2535	2536	2575
AMERIQUE	143720	55763	120562	188094	205434	223944	308489	50901	94352	146220	206272	243286	308130	363056	405424	448864
CANADA	46330	13551	29350	43201	48531	53466	80899	13663	27990	46318	58684	71037	95514	93810	93944	95944
ETATS UNIS	76380	41812	86399	139748	151762	165011	218897	36041	62532	98654	146307	170968	213316	247926	310180	355600
TERRIT. NEERLANDAIS																
CUBA																
VENEZUELA																
AUTRES EN AMERIQUE	19010	402	4413	5145	5141	5467	7279	1197	1209	1209	1235	1235	1235	1235	1235	1235
ASIE	52350	14485	29202	43443	48491	52623	70644	8189	11717	14519	18215	23700	27536	36975	41962	43302
ISRAEL	30	24	409	718	718	718	1265									
PAKISTAN	30															
INDE																
SINGAPOUR	670				25	25	81								397	504
MALAISIE	120						2									
HONG KONG	50	4	4	8	8	8	11				4	4	4	4	4	4
CHINE																
JAPON	48240	14412	28719	42340	47271	51396	68468	8186	11714	13671	17248	22715	26510	35613	39849	40901
AUTRES EN ASIE	3210	45	70	377	439	474	817	3	3	848	963	981	1024	1358	1712	1884
OCEANIE	901	958	1694	3552	3665	4222	4182		863	1958	1999	1999	1999	2064	2173	2173
AUSTRALIE	760	958	1694	3466	3579	4135	4296		863	1374	1999	1403	1403	1467	1576	1576
NLLE ZELANDE	141			86	86	86	86		584	584	596	596	596	597	597	597
AUTRES EN OCEANIE																
DIVERS		1219	2805	5012	5502	6238	7156									
PAYS NON SPECIFIES	6730		1582	2487	2721	2723	2859	1222	8073	6183	8848	11017	13637	14696	19289	21206

IMPORTS c.i.f. 1,000 U.S. dollars  
IMPORTATIONS c.i.f. /1,000 dollars des E. U.

12/(\*) 12/(b) 12/(\*)

REP. OF SOUTH AFRICA

IMPORTATIONS C.E.T.								REPO OF SOUTH AFRICA								
COUNTRIES OF ORIGIN		1972	1973						1974							
PAYS D'ORIGINE	JAN/DEC	JAN/MAR	JAN/JUNE	JAN/SEPT	JAN/OCT	JAN/NOV	JAN/DEC	JANUARY	JAN/FEB	JAN/MAR	JAN/APRIL	JAN/MAY	JAN/JUNE	JAN/JULY	JAN/AUG	JAN/SEPT
WORLD	3657520						4944410					2679360				
E E C ENLARGED	1699740						2407520					1327510				
WESTERN EUROPE	1921440						2699580					1513340				
EASTERN EUROPE	5960						9920					7280				
AFRICA	197130						254320					145110				
MOROCCO																
ALGERIA																
TUNISIA																
LIBYAN A.R.																
EGYPT																
SUDAN																
MAURITANIA																
SENEGAL																
MALI																
IVORY COAST																
UPPER VOLTA																
B E N I N																
NIJGER																
GUINEA																
SIERRA LEONE																
LIBERIA																
GHANA																
TOGO																
NIGERIA																
UN. REP. OF CAMEROON																
EQUAT. CUSTOMS UNION																
ZAIRE																
ANGOLA																
SOUTH AFRICA																
ZAMBIA																
SOUTHERN RHODESIA																
MALAWI							1210									
MOZAMBIQUE																
MADAGASCAR																
REUNION																
MAURITIUS																
UN. REP. OF TANZANIA																
UGANDA																
KENYA																
ETHIOPIA																
OTHER IN AFRICA	197130						253110					145110				
EUROPE	1927400						2709500					1520620				
NETHERLANDS	80800						95680					67770				
BELGIUM LUXEMBOURG	45880						79710					50540				
GERMANY F R	534400						896940					525280				
FRANCE	126540						193360					104400				
ITALY	122140						192460					108490				
UNITED KINGDOM	764100						914480					453330				
NORWAY	12640						18890					19280				
SWEDEN	56680						78520					47600				
DENMARK	15010						23560					13880				
SWITZERLAND	61090						104520					59390				
AUSTRIA	21100						32000					15000				
PORTUGAL	10110						7970					5170				
SPAIN	18310						25920					21110				
U S S R	230						560									
GERMAN DEM. REP.	770						970									
POLAND	690						1700									
CZECHOSLOVAKIA	3020						4700									
YUGOSLAVIA																
OTHER IN EUROPE	31870						37560					23550				
AMERICA	697770						876240					508920				
CANADA	51410						58930					28880				
U S A	604510						764700					441460				
NETH. TERRITORIES	140						1460					310				
CUBA																
VENEZUELA	740															
OTHER IN AMERICA	38970						51150					38270				
ASIA	702150						925820					439630				
ISRAEL	7990						10930					7850				
PAKISTAN																
INDIA																
SINGAPORE																
MALAYA																
HONG KONG	20240						38670					25610				
CHINA	6060						12490									
JAPAN	345600						592830					310870				
OTHER IN ASIA	322260						270900					95300				
OCEANIA	97800						137990					45830				
AUSTRALIA	91400						129840					40470				
NEW ZEALAND	6400						8110					5310				
OTHER IN OCEANIA							40					50				
MISCELLANEOUS																
UNSPECIF. COUNTRIES	35270						40540					19250				

# REP. SUD-AFRICAINE

10/(a)10/(b)10/(c)

National EXPORTS f. o. b. /  
EXPORTATIONS nationales f. o. b. 1.000 U. S. dollars  
/ 1.000 dollars des E. U.

COUNTRIES OF DESTINATION		1972	1973					1974								
PAYS DE DESTINATION	JAN/DEC	JAN/MAR	JAN/JUNE	JAN/SEPT	JAN/OCT	JAN/NOV	JAN/DEC	JANUARY	JAN/FEB	JAN/MAR	JAN/APRIL	JAN/MAY	JAN/JUNE	JAN/JULY	JAN/AUG	JAN/SEPT
MONDE	2646590						3525250					1759630				
C E E ELARGIE	1242930						1828980					897460				
EUROPE OCCIDENTALE	1391600						2009930					1003170				
EUROPE ORIENTALE	2230						1620					2000				
AFRIQUE	395500						474490					259140				
MAROC																
ALGERIE																
TUNISIE																
LIBYE R.A.																
EGYPTE																
SOUDAN																
MAURITANIE																
SENEGAL																
MALI																
COTE D IVOIRE																
HAUTE VOLTA																
BENIN																
NIGER																
GUINEE																
SIERRA LEONE																
LIBERIA																
GHANA																
TOGO																
NIGERIA																
REP.UNIE DU CAMEROUN																
UNION DOUANIERE EQUAT																
ZAIRE																
ANGOLA																
AFRIQUE DU SUD																
ZAMBIE																
RHODESIE DU SUD																
MALAWI							8140									
MOZAMBIQUE																
MADAGASCAR																
REUNION																
ILE MAURICE																
REP.UNIE DE TANZANIE																
UGANDA																
KENYA																
ETHIOPIE																
AUTRES EN AFRIQUE	395500						466350					259140				
EUROPE	1593830						2011550					1005170				
PAYS BAS	72150						81380					35420				
BELGIQUE LUXEMBOURG	105570						173230					83620				
ALLEMAGNE R F	171490						282120					195470				
FRANCE	73000						108690					40330				
ITALIE	99900						118380					5350				
ROYAUME UNI	687510						1009670					514980				
NORVEGE	14430						20100					5200				
SUEDE	13600						16960					11740				
DANEMARK	8260						18740					2780				
SUISSE	20080						41380					25930				
AUTRICHE	10620						12820					4780				
PORTUGAL	5910						12080					11210				
ESPAGNE	52650						47510					21580				
U R S S																
REP. DEM. ALLEMANDE																
POLONDE	950						1180					1850				
TCHECOSLOVAQUIE	220															
YOUOSLAVIE																
AUTRES EN EUROPE	54770						67310					44910				
AMERIQUE	277440						378920					210790				
CANADA	95600						86260					61390				
ETATS UNIS	170080						232340					123050				
TERRIT NEERLANDAIS	1020						90					40				
CUBA																
VENEZUELA	1580						12180					6650				
AUTRES EN AMERIQUE	10300						48050					19600				
ASIE	431560						539300					241690				
ISRAEL	10720						24310					9120				
PAKISTAN																
INDE																
SINGAPOUR	120															
MALAISIE																
HONG KONG	44090						68940					31460				
CHINE	28820						25120									
JAPON	335540						370590					153750				
AUTRES EN ASIE	26290						50140					47360				
OCEANIE	24350						39420					24810				
AUSTRALIE	21260						34960					18620				
NLLE ZELANDE	3090						3940					3850				
AUTRES EN OCEANIE							520					2140				
DIVERS																
PAYS NON SPECIFIES	103890						81570					18230				

IMPORTS c.i.f. 1,000 U.S. dollars  
IMPORTATIONS c.i.f. / 1,000 dollars des E. U.

# ZAMBIA

COUNTRIES OF ORIGIN		1972	1973						1974									
PAYS D'ORIGINE	JAN/DEC	JAN/MAR	JAN/JUNE	JAN/SEPT	JAN/OCT	JAN/NOV	JAN/DEC	JANUARY	JAN/FEB	JAN/MAR	JAN/APRIL	JAN/MAY	JAN/JUNE	JAN/JULY	JAN/AUG	JAN/SEPT		
WORLD	563461						532093											
E E C ENLARGED	222849						205726											
WESTERN EUROPE	247754						243787											
EASTERN EUROPE	8467						3510											
AFRICA	124705						107122											
MOROCCO	1						11											
ALGERIA																		
TUNISIA																		
LIBYAN A.R.																		
EGYPT	133						42											
SUDAN	1																	
MAURITANIA																		
SENEGAL							1											
MALI																		
IVORY COAST	22						128											
UPPER VOLT																		
B E N I N																		
NIGER																		
GUINEA																		
SIERRA LEONE	2						5											
LIBERIA																		
GHANA							6											
TOGO																		
NIGERIA	6						35											
UN. REP. OF CAMEROON	2																	
EQUAT CUSTOMS UNION							3											
ZAIRE	802						167											
ANGOLA	43						327											
SOUTH AFRICA	43031						121											
ZAMBIA							63000											
SOUTHERN RHODESIA	16181						12015											
MALAWI	2839						4374											
MOZAMBIQUE	859						323											
MADAGASCAR	3																	
REUNION																		
MAURITIUS	177						119											
UN. REP. OF TANZANIA	3222						3368											
UGANDA	17						3											
KENYA	10367						15499											
ETHIOPIA	2																	
OTHER IN AFRICA	6992						7578											
EUROPE	236221						247297											
NETHERLANDS	7336						11309											
BELGIUM LUXEMBOURG	7655						7859											
GERMANY F R	30154						34635											
FRANCE	10424						9487											
ITALY	30617						25192											
UNITED KINGDOM	152814						114602											
NORWAY	1278						2022											
SWEDEN	9469						17487											
DENMARK	3569						2559											
SWITZERLAND	4506						4904											
AUSTRIA	2522						3493											
PORTUGAL	342						184											
SPAIN	1368						1050											
J S S R	1589						700											
GERMAN DEM. REP.	75						24											
POLAND	163						160											
CZECHOSLOVAKIA	2756						1385											
YUGOSLAVIA	3665						7490											
OTHER IN EUROPE	5819						2755											
AMERICA	52349						55006											
CANADA	2366						6022											
U S A	49011						47949											
NETH TERRITORIES	26																	
CUBA																		
VENEZUELA																		
OTHER IN AMERICA	946						1035											
ASIA	116979						114958											
ISRAEL	3842						4341											
PAKISTAN	349						216											
INDIA	8098						6824											
SINGAPORE	2530						1701											
MALAYA	943						1420											
HONG KONG	11535						8028											
CHINA	13761						14726											
JAPAN	54380						47861											
OTHER IN ASIA	21541						29841											
OCEANIA	13267						7710											
AUSTRALIA	12473						7092											
NEW ZEALAND	734						618											
AUTRES EN OCEANIE																		
DIVERS																		
PAYS NON SPECIFIES																		



# ZAMBIE

General EXPORTS f. o. b. / 1,000 U.S. dollars  
EXPORTATIONS générales f. o. b. / 1,000 dollars des E. U.

COUNTRIES OF ORIGIN		1972	1973						1974							
PAYS D'ORIGINE	JAN/DEC	JAN/MAR	JAN/JUNE	JAN/SEPT	JAN/OCT	JAN/NOV	JAN/DEC	JANUARY	JAN/FEB	JAN/MAR	JAN/APRIL	JAN/MAY	JAN/JUNE	JAN/JULY	JAN/AUG	JAN/SEPT
MONDE	758188						1142609									
C E E ELARGIE	392869						598217									
EUROPE OCCIDENTALE	468946						697281									
EUROPE ORIENTALE	3648						573									
AFRIQUE	28317						25040									
MAROC																
ALGERIE																
TUNISIE																
LIBYE R.A.																
EGYPTE	556						1193									
SOUDAN							158									
MAURITANIE																
SENEGAL																
MALI																
COTE D IVOIRE																
HAUTE VOLTA																
B E N I N																
NIGER																
GUINEE							307									
SIERRA LEONE																
LIBERIA																
GHANA							157									
TOGO																
NIGERIA	8						14									
REP.UNIE DU CAMEROUN																
UNION DOUANIERE EQUAT	5						13									
ZAIRE	2163						5721									
ANGOLA	290						1247									
AFRIQUE DU SUD	15125						3264									
ZAMBIE																
RHODESIE DU SUD	1589						532									
MALAWI	3698						6059									
MOZAMBIQUE	1028						673									
MADAGASCAR																
REUNION																
ILE MAURICE	8						18									
REP.UNIE DE TANZANIE	1144						1964									
UGANDA	324						87									
KENYA	1310						2693									
ETHIOPIE	552						303									
AUTRES EN AFRIQUE	517						637									
EUROPE	472594						697854									
PAYS BAS	5770						14479									
BELGIQUE LUXEMBOURG	6003						10473									
ALLEMAGNE R F	63707						116307									
FRANCE	69696						90755									
ITALIE	94108						132390									
ROYAUME UNI	150710						228327									
NORVEGE	51															
SUEDE	17290						10364									
DANEMARK	2875						5486									
SUISSE	11241						13734									
AUTRICHE	7243						11378									
PORTUGAL	1406						1378									
ESPAGNE	16308						22104									
U R S S																
REP. DEM. ALLEMANDE	52						96									
POLOGNE	574						411									
TCHECOSLOVAQUIE	3022						66									
YUGOSLAVIE	13460						26782									
AUTRES EN EUROPE	9058						13524									
AMERIQUE	50360						64627									
CANADA	71						3									
ETATS UNIS	3203						6001									
TERRIT NEERLANDAIS																
CUBA																
VENEZUELA																
AUTRES EN AMERIQUE	47092						58623									
ASIE	206229						354880									
ISRAEL	4						7									
PAKISTAN	114						40									
INDE	32698						69430									
SINGAPOUR																
MALAISIE																
HONG KONG	321						940									
CHINE	17689						20849									
JAPON	154851						275507									
AUTRES EN ASIE	552						8107									
OCEANIE	682						208									
AUSTRALIE	682						208									
NLLE ZELANDE																
OTHER IN OCEANIA																
MISCELLANEOUS																
UNSPECIF COUNTRIES																

IMPORTS c.i.f. 1,000 U.S. dollars  
IMPORTATIONS c.i.f. / 1000 dollars des E. U.

# MOZAMBIQUE

COUNTRIES OF ORIGIN PAYS D'ORIGINE	1972	1973						1974								
	JAN/DEC	JAN/MARS	JAN/JUIN	JAN/SEPT	JAN/OCT	JAN/NOV	JAN/DEC	JANVIER	JAN/FEV	JAN/MARS	JAN/AVRIL	JAN/MAY	JAN/JUNE	JAN/JULY	JAN/AUG	JAN/SEPT
WORLD	327042	98385	216702	339722	379189	420095	464748	50339	84587	122763	163899	210081	248169			
E & C ENLARGED	101242	33492	78120	117621	132555	149611	162012	17571	32738	43436	57774	72963	85568			
WESTERN EUROPE	191006	58132	128772	198285	221232	248048	272001	26570	50482	67755	92558	118251	138334			
EASTERN EUROPE	159	60	66	123	112	147	180	8	12	18	23	41	30			
AFRICA	55748	19034	45548	73056	83262	91894	104460	15330	17724	29531	39768	48368	56191			
MOROCCO																
ALGERIA																
TUNISIA																
LIBYAN A.R.																
EGYPT																
SUDAN																
MAURITANIA																
SENEGAL	1															
MALI																
IVORY COAST																
UPPER VOLTA																
B E N I N			5	6	6	6	6									
NIGER																
GUINEA																
SIERRA LEONE																
LIBERIA																
GHANA																
TOGO																
NIGERIA																
UN-REP. OF CAMEROON																
EQUAT. CUSTOMS UNION																
ZAIRE																
ANGOLA	6983	1943	3883	6700	7637	7989	9178	535	667	1324	2346	2921	3320			
SOUTH AFRICA	48167	18842	41227	65600	74747	83017	94249	14470	16813	24738	33986	41422	48765			
ZAMBIA	215	131	271	452	519	532	643	118	154	3079	3400	3401	3401			
SOUTHERN RHODESIA																
MALAWI	92	50	79	113	120	129	138	23	31	40	46	57	98			
MOZAMBIQUE																
MADAGASCAR	12															
REUNION																
MAURITIUS	1															
UN-REP. OF TANZANIA																
UGANDA																
KENYA	5	21	23	32	32	34	34	2	2	2	3	10	10			
ETHIOPIA																
OTHER IN AFRICA	276	47	78	123	141	144	168	157	233	324	364	490	530			
EUROPE	191165	58192	128838	198408	221344	246195	272181	26570	50494	67773	92581	118292	138564			
NETHERLANDS	3057	1566	2918	4080	4682	5244	5553	690	1031	1666	2398	2776	3238			
BELGIUM LUXEMBOURG	4793	1598	3251	4596	5508	5967	6300	1044	1384	2077	2905	4752	5478			
GERMANY F.R.	29029	12876	27362	44090	50514	58270	62638	7071	15386	19505	25373	31125	37775			
FRANCE	25151	6531	17971	26856	30764	34844	38889	3631	6338	8113	11431	13919	15233			
ITALY	13541	3601	6972	9669	10491	11537	12421	893	2238	3361	4819	6127	7419			
UNITED KINGDOM	24624	9076	19213	27636	29922	32933	35366	4202	6261	8522	10777	13989	16094			
NORWAY	1423	331	523	740	766	779	907	98	208	251	265	265	336			
SWEDEN	2887	1270	2228	2798	2896	3197	3332	216	411	464	432	710	796			
DENMARK	1241	238	435	618	674	710	730	37	88	159	178	180	166			
SWITZERLAND	4054	1588	5984	8621	9198	10039	11177	1060	1361	2829	5424	6139	6817			
AUSTRIA	1014	240	678	1158	1402	1631	1680	161	271	381	527	694	738			
PORTUGAL	78233	18408	39636	63095	71784	77334	89380	7172	14627	19531	26556	33578	41987			
SPAIN	1713	692	1407	1881	2088	2809	3057	240	606	799	1195	1714	2032			
U.S.S.R.																
GERMAN DEM. REP.																
POLAND	43	1	4	15	15	15	36	7	7	8	13	18	30			
CZECHOSLOVAKIA	89	33	62	84	97	108	120	1	5	10	10	23	26			
YUGOSLAVIA	2	3	5	6	6	6	6									
OTHER IN EUROPE	471	112	191	463	537	572	589	53	72	97	258	283	357			
AMERICA	19003	5627	11938	19045	21256	23799	26121	2475	5215	9525	11958	14876	17302			
CANADA	632	229	382	735	787	823	924	94	149	247	278	335	505			
U.S.A.	16904	5062	10800	16440	18363	20522	22631	1984	4209	8163	10136	12865	14947			
WEST TERRITORIES	30	4	7	8	8	8	8		3	3	3	3	3			
CUBA	1															
VENEZUELA	1															
OTHER IN AMERICA	1429	332	749	1862	2118	2446	2558	397	854	1110	1541	1653	1847			
ASIA	54044	14777	29060	47088	50852	55319	58730	5831	10849	15274	18676	27442	34372			
ISRAEL	810	421	544	683	749	757	997		137	305	368	949	949			
PAKISTAN	562	181	384	808	861	892	903	36	82	102	105	150	206			
INDIA	140	244	282	297	302	304	307	6	11	11	16	25	27			
SINGAPORE	158	13	71	128	229	296	314	79	204	259	271	275	341			
MALAYA	225	81	175	286	318	348	415	12	22	115	121	146	179			
HONG KONG	1558	342	652	1188	1378	1753	1944	173	423	324	715	909	1154			
CHINA	1		10	11	11	11	11									
JAPAN	23087	5670	10523	17083	19306	21644	23683	3218	6745	10019	11919	17248	19686			
OTHER IN ASIA	27503	7822	16419	26602	27698	29314	30156	2307	3225	3939	5161	7740	12030			
OCEANIA	6787	623	1072	1858	2156	2444	2682	113	270	604	849	990	1353			
AUSTRALIA	5101	434	760	1022	1174	1298	1349	57	156	372	445	583	785			
NEW ZEALAND	1626	189	312	836	982	1166	1333	56	114	232	404	405	578			
OTHER IN OCEANIA																
MISCELLANEOUS																
UNSPECIF. COUNTRIES	295	132	246	269	319	424	574	12	33	56	67	113	177			

# MOZAMBIQUE

National EXPORTS f. o. b. /  
EXPORTATIONS nationales f. o. b. 1.000 U. S. dollars  
/ 1.000 dollars des E. U.

COUNTRIES OF DESTINATION PAYS DE DESTINATION	1972	1973						1974								
	JAN/DEC	JAN/MAR JAN/MARS	JAN/JUNE JAN/JUIN	JAN/SEPT	JAN/OCT	JAN/NOV	JAN/DEC	JANUARY JANVIER	JAN/FEB JAN/FEV	JAN/MAR JAN/MARS	JAN/APRIL JAN/AVRIL	JAN/MAY JAN/MAI	JAN/JUNE JAN/JUIN	JAN/JULY JAN/JUL	JAN/AUG JAN/AOUT	JAN/SEPT
MONDE	174973	43238	90054	157144	179353	204753	226553	19439	37420	56168	71670	95201	116372			
C E E ELARGIE	27535	9621	21081	32827	36352	38274	41455	3592	8731	13437	17978	21223	25147			
EUROPE OCCIDENTALE	98630	26099	50852	86589	98862	110113	129701	10216	19994	29234	36224	42294	50963			
EUROPE ORIENTALE	41	65	116	121	121	121	121									
AFRIQUE	24077	6021	15310	25208 170	29072 171	31783 171	34288 171	3466	6156	8795	11769	15358	21517			
MAROC																
ALGERIE																
TUNISIE	11															
LIBYE R.A.																
EGYPTE																
SOUDAN																
MAURITANIE																
SENEGAL	1											48	48			
MALI																
COTE D'IVOIRE																
HAUTE VOLTA																
B E N I N																
NIGER																
GUINEE																
SIERRA LEONE																
LIBERIA																
GHANA																
TOGO																
NIGERIA	63								69	69	71	71	71			
REP.UNIE DU CAMEROUN	7															
UNION DOUANIERE ECUAT	203	97	263	315	316	316	317	7	34	34	34	34	35			
ZAIRE	4712	1037	2705	5197	6544	6836	7918	807	1794	2052	2619	3356	4137			
ANGOLA	14222	4573	9465	15527	17712	19959	21118	2108	3339	5475	7429	9828	14248			
AFRIQUE DU SUD	349	3	5	17	17	17	17			106	108	108	108			
ZAMBIE																
RHODESIE DU SUD																
MALAWI	1502	369	917	1402	1555	1653	1776	240	415	541	849	1134	1745			
MOZAMBIQUE																
MAOAGASCAR	27									34	35	35	35			
REUNION	74		33	104	104	104	104									
ILE MAURICE				43	44	44	44				1	1	1			
REP.UNIE DE TANZANIE																
UGANDA																
KENYA	450	65	179	192	193	193	197			3	5	5	18			
ETHIOPIE																
AUTRES EN AFRIQUE	2448	657	1723	2241	2416	2490	2626	264	305	481	618	758	1071			
EUROPE	98671	26104	50968	86710	98783	110234	129822	10216	19994	29234	36224	42294	50963			
PAYS BAS	4058	1004	3338	4677	5033	5216	5189	300	1362	3299	4606	5556	7247			
BELGIQUE LUXEMBOURG	2127	177	1178	2381	2511	2677	2821	134	306	412	521	1163	1523			
ALLEMAGNE R F	3853	2103	3522	5773	6351	6815	7107	525	1124	1937	2230	2353	3120			
FRANCE	4469	1220	2446	3222	3645	3810	4346	575	1066	1648	1988	2030	2168			
ITALIE	2410	764	2520	3903	4712	5100	5467	353	1161	1549	2317	2674	2819			
ROYAUME UNI	9110	3373	7132	10484	11573	12024	12883	1106	3270	3882	5084	5805	6793			
NORVEGE	178	211	369	797	800	816	818									
SUEDE	832	264	553	920	927	927	1075	8	235	270	372	431	431			
DANEMARK	523	202	458	1039	1166	1264	1266	345	345	560	620	1037	1037			
SUISSE	115	113	130	210	212	212	212									
AUTRICHE	39	42	78	81	81	98	98									
PORTUGAL	67027	14943	26601	48233	56541	71441	80700	6360	9349	13079	13979	15686	18938			
ESPAGNE	2816	855	1924	3381	3809	3990	4657	244	1666	2384	3823	4330	5810			
U R S S																
REP. DEM. ALLEMANDE																
POLOGNE	41	65	67	70	70	70	70									
TCHECOSLOVAQUIE																
YOUGOSLAVIE																
AUTRES EN EUROPE	1091	222	832	1539	1552	1772	1913	66	110	184	373	490	526			
AMERIQUE	26182	6906	16698	26400	29079	32128	36173	4020	7687	11295	13508	17526	19790			
CANADA	3583	817	1696	3034	3799	3258	3614	28	644	867	986	1287	2146			
ETATS UNIS	22519	6037	14928	21675	24177	27089	30773	3791	6816	10169	12132	15791	17194			
TERRIT. NEERLANDAIS																
CUBA																
VENEZUELA	55	38	41	42	70	96	96		181	215	220	222	222			
AUTRES EN AMERIQUE	27	14	33	1649	1653	1687	1690	201	46	44	170	226	228			
ASIE	19014	1503	3115	11612	13757	15240	16261	781	1595	3614	5869	12005	14679			
ISRAEL	591	20	182	355	356	356	659	168	212	212	375	333	352			
PAKISTAN	24	15	18	22	22	104	104									
INDE	14103		2	5126	6574	6854	6854	8	178	1882	2883	6110	9354			
SINGAPOUR	7	4	7	69	156	157	162									
MALAISIE	37	3	9	188	188	188	189		5	11	12	12	12			
HONG KONG	240	473	550	883	1328	1502	1574	96	135	135	156	175	258			
CHINE																
JAPON	2648	421	1340	3366	3653	4132	4572	314	726	997	1538	1800	2884			
AUTRES EN ASIE	1358	567	1001	1603	1680	1947	2147	195	339	376	902	1017	1081			
OCEANIE	4182	245	858	1895	2088	2342	2457	222	343	927	1220	1329	1551			
AUSTRALIE	1918	140	631	1519	1647	1901	2016	138	398	750	1038	1070	1275			
NLLE ZELANDE	264	105	227	376	441	441	441	84	145	177	182	259	278			
AUTRES EN OCEANIE																
DIVERS																
PAYS NON SPECIFIES	4667	1597	3105	5319	6174	7026	7552	714	1445	2301	3080	6689	7872			



IMPORTS c.i.f. 1,000 U.S. dollars  
IMPORTATIONS c.a.f. 1,000 dollars des E.U.

# MADAGASCAR

COUNTRIES OF ORIGIN PAYS D'ORIGINE	1972	1973						1974								
	JAN/DEC	JAN/MAR	JAN/JUNE	JAN/SEPT	JAN/OCT	JAN/NOV	JAN/DEC	JANUARY	JAN/FEB	JAN/MAR	JAN/APRIL	JAN/MAY	JAN/JUNE	JAN/JULY	JAN/AUG	JAN/SEPT
WORLD	202304	39670	93581	145747	162426	172682	203178	13086	25649	60819	75751	89149	111579	135805	155530	188673
E E C ENLARGED	149519	23620	63625	101138	114042	121554	132460	5954	15801	25095	35276	45137	58268	73109	86262	99210
WESTERN EUROPE	152040	23785	64205	102226	115327	123039	134260	6069	16143	25599	36052	46129	59439	74516	87911	101192
EASTERN EUROPE	11		4	4	53	56	56									51
AFRICA	3845	1411	5081	4695	5424	5852	6416	159	288	415	973	1181	1533	1675	1922	2333
MOROCCO	1234	435	816	1343	1485	1589	1620	73	121	172	192	204	207	310	361	455
ALGERIA	715	130	530	926	1073	1185	1298	64	74	78	150	150	168	169	205	264
TUNISIA	87		66	245	255	255	259	2	2	3	196	196	196	200	216	243
LIBYAN A.R.																
EGYPT																
SUDAN																
MAURITANIA																
SENEGAL	174	18	60	87	97	96	98		1	1	1	1	1	1	1	1
MALI																
IVORY COAST	573	545	640	693	695	736	743		4	22	22	27	27	29	29	29
UPPER VOLTA																
B E N I N																
NIGER																
GUINEA																
SIERRA LEONE																
LIBERIA																
GHANA																
TOGO																
NIGERIA																
UN. REP. OF CAMEROON	14	1	7	12	14	14	14					1	1	1	1	1
EQUAT. GUINEA																
ZAIRE																
ANGOLA																
SOUTH AFRICA																
ZAMBIA																
SOUTHERN RHODESIA																
MALAWI																
MOZAMBIQUE																
MADAGASCAR																
REUNION	147	7	40	71	397	398	414	1	1	5	6	7	9	9	16	28
MAURITIUS	225	78	176	264	293	311	315	2	3	4	9	18	30	41	107	152
UN. REP. OF TANZANIA																
UGANDA																
KENYA	410	155	562	706	732	839	1199	5	70	105	365	544	860	880	884	886
ETHIOPIA																
OTHER IN AFRICA	466	62	164	366	383	467	454	12	12	25	32	33	34	35	102	279
EUROPE	152051	23785	64209	102230	115380	123095	134316	6069	16143	25599	36052	46129	59439	74516	87911	101243
NETHERLANDS	4767	779	2210	3380	3806	4176	4590	237	694	1006	1158	1289	2294	3468	3807	4188
BELGIUM LUXEMBOURG	2191	392	972	2076	2422	2838	3136	189	1295	1449	2008	2210	2509	2747	3126	3277
GERMANY F.R.	19241	2715	7159	10921	12755	14574	15672	1136	2552	4091	5249	7043	9093	11221	13229	15445
FRANCE	111974	16244	49061	78200	87318	91177	99612	3703	10147	16782	24564	31183	39827	50226	59372	68647
ITALY	7826	1051	2522	4076	4977	5585	6212	262	629	1049	1601	2273	3107	3587	4430	5025
UNITED KINGDOM	3500	459	1701	2485	2764	3002	3238	212	484	718	896	1139	1458	1860	2298	2622
NORWAY																
SWEDEN	353	14	133	316	416	486	656	65	146	152	330	420	457	445	498	652
DENMARK																
SWITZERLAND	1988	115	249	547	640	752	891	63	164	277	345	466	606	817	979	1120
AUSTRIA																
PORTUGAL																
SPAIN	176	51	192	219	225	240	246	2	29	71	96	101	123	140	167	204
U.S.S.R.																
GERMAN DEM. REP.																
POLAND																
CZECHOSLOVAKIA																
TUGOSLAVIA	2		6	6	6	7	7		3	4	5	5	5	5	5	6
OTHER IN EUROPE	11		4	4	53	56	56									51
AMERICA	7906	6452	9366	11888	13259	13732	15334	3054	3454	10793	11497	11827	12457	13535	14575	15455
CANADA																
U.S.A.	7906	6452	9366	11888	13259	13732	15334	3054	3454	10793	11497	11827	12457	13535	14575	15455
NETH. TERRITORIES																
CUBA																
VENEZUELA																
OTHER IN AMERICA																
ASIA	14171	1226	4844	7979	8686	9562	10943	244	409	2555	3735	5013	6577	7325	8880	10306
ISRAEL																
PAKISTAN	283	51	83	143	194	225	256	11	28	33	68	72	78	85	103	104
INDIA																
SINGAPORE	255	24	41	122	235	237	249	53	36	156	157	157	159	161	168	173
MALAYA	735	118	306	545	578	621	694	47	101	123	169	191	241	348	436	504
HONG KONG																
CHINA																
JAPAN	6997	936	4053	6699	7140	7919	9156	145	236	2132	3202	4361	5719	6260	7626	8869
OTHER IN ASIA	1671	112	361	470	539	560	586	8	8	111	139	232	380	471	547	656
OCEANIA																
AUSTRALIA																
NEW ZEALAND																
OTHER IN OCEANIA																
MISCELLANEOUS																
UNSPECIF. COUNTRIES	26331	6796	12061	18955	19677	20461	36171	3560	5355	21457	23494	24999	31373	38754	42242	59356



# MADAGASCAR

National EXPORTS f.o.b. /  
EXPORTATIONS nationales f.o.b. 1.000 U.S. dollars  
/1.000 dollars des E. U.

CCUNTRIES OF DESTINATION PAYS DE DESTINATION	1972	1973						1974								
	JAN/DEC	JAN/MAR	JAN/JUNE	JAN/SEPT	JAN/OCT	JAN/NOV	JAN/DEC	JANUARY JANVIER	JAN/FEB JAN/FEV	JAN/MAR JAN/MARS	JAN/APRIL JAN/AVRIL	JAN/MAY JAN/MAI	JAN/JUNE JAN/JUIN	JAN/JULY JAN/JUIL	JAN/AUG JAN/AOUT	JAN/SEPT
MONDE	103646	33844	79786	136670	155629	176624	202704	11003	26270	47417	70455	93290	114854	137089	156592	177833
C E E ELARGIE	78511	14555	37650	69054	77098	85196	97775	4855	11052	24088	34857	45583	56760	68256	78324	89620
EUROPE OCCIDENTALE	78919	14626	38908	70886	78960	87124	99764	5279	12977	26174	37108	48094	59826	71392	81491	92805
EUROPE ORIENTALE	87															
AFRIQUE	20697	4973	12332	19294	22268	24688	27103	2149	3067	4317	5787	7751	10000	13679	16804	20723
MAROC	173	24	107	160	160	173	182		31	73	81	83	111	139	149	149
ALGERIE	1118	15	454	481	501	730	964	53	112	129	129	129	129	130	130	133
TUNISIE	5							4	6	5	5	7	7	7	7	7
LIBYE R.A.																
EGYPTE																
SOUDAN																
MAURITANIE																
SENEGAL	431	59	135	300	381	469	520	1	35	42	63	63	63	64	64	64
MALI																
COTE D'IVOIRE	2832	1618	2294	2182	3429	3429	3996		1	1	1	1	1	1	1	1
HAUTE VOLTA																
B E N I N																
NIGER																
GUINEE																
SIERRA LEONE																
LIBERIA																
GHANA																
TOGO																
NIGERIA																
REP. UNIE DU CAMEROUN	2		282	297	297	297	297									
UNION DOUANIERE EQUAT																
ZAIRE																
ANGOLA																
AFRIQUE DU SUD																
ZAMBIE																
RHODESIE DU SUD																
MALAWI																
MOZAMBIQUE																
MADAGASCAR																
REUNION	12445	2771	7635	12711	14132	15937	17228	1736	2252	3120	3960	5136	8152	9197	11179	14407
ILE MAURICE	1060	109	360	1203	1348	1377	1459	236	271	487	898	1563	2467	2790	3549	3881
REP. UNIE DE TANZANIE																
UGANDA																
KENYA	21	5	10	11	11	37	38		9	11	43	43	81	82	82	82
ETHIOPIE																
AUTRES EN AFRIQUE	2594	372	1055	1749	2009	2239	2419	119	332	449	627	746	1009	1289	1663	2019
EUROPE	79006	14626	38908	70886	78960	87124	99764	5279	12977	26174	37108	48094	59826	71392	81491	92805
PAYS BAS	2875	536	1202	2732	3506	3984	4619	88	315	919	1442	1805	2019	2465	3328	3625
BELGIQUE LUXEMBOURG	1015	196	541	1045	1273	1391	1778	82	158	372	553	735	800	928	1046	1227
ALLEMAGNE R F	5659	1041	2743	4878	6192	7038	8018	505	1547	3103	4172	4777	5483	7091	7957	8932
FRANCE	62742	11571	29795	54349	59719	65531	75550	3760	8556	17370	24741	32859	40707	48516	56036	64312
ITALIE	3521	499	1617	2839	3005	3507	3818	182	421	1007	1575	1940	2026	2649	3268	4264
ROYAUME UNI	2701	710	1752	3211	3303	3745	3992	238	255	1317	2374	3387	5725	6407	6689	7260
NORVEGE																
SUEDE	27	6	11	13	32	34	38	2	3	11	34	280	789	820	820	836
DANEMARK																
SUISSE	103	17	225	502	510	517	549	7	7	122	221	222	240	244	254	256
AUTRICHE																
PORTUGAL																
ESPAGNE	188	48	301	570	573	630	655	7	503	541	577	589	617	641	662	662
U R S S																
REP. DEM. ALLEMANDE																
POLOGNE																
TCHECOSLOVAQUIE																
YOUgoslavie	90		721	747	747	747	747	408	1412	1412	1419	1420	1420	1431	1431	1431
AUTRES EN EUROPE	87															
AMERIQUE	33510	7891	13605	22048	24910	31161	35421	3001	5692	8932	16497	22017	23721	28332	31573	32668
CANADA																
ETATS UNIS	33510	7891	13605	22048	24910	31161	35421	3001	5692	8932	16497	22017	23721	28332	31573	32668
TERRIT NEERLANDAIS																
CUBA																
VENEZUELA																
AUTRES EN AMERIQUE																
ASIE	14896	3762	8979	15527	18359	21421	26037	597	1154	4555	6735	8923	12323	13184	14316	17869
ISRAEL																
PAKISTAN																
INDE	172	42	43	318	318	318	320						8	9	9	9
SINGAPOUR																
MALAISIE	6890	2515	3119	4879	6910	8790	12450		356	3135	3335	3813	4922	5217	5636	6381
HONG KONG	272	10	59	229	229	231	235					11	11	12	12	14
CHINE																
JAPON	7562	1195	5758	10101	10902	12082	13032	597	798	1420	3400	5099	7382	7946	8859	11465
AUTRES EN ASIE																
OCEANIE																
AUSTRALIE																
Nlle ZELANDE																
AUTRES EN OCEANIE																
DIVERS																
PAYS NON SPECIFIES	15537	2592	5962	8915	11152	12230	14379	657	1380	3439	4328	6505	8986	10502	12208	13768

IMPORTS c.i.f. 1,000 U.S. dollars  
IMPORTATIONS c.i.f. / 1,000 dollars des E. U.

B/11/(a)11/(b)

REUNION

COUNTRIES OF ORIGIN PAYS D'ORIGINE	1972	1973						1974								
	JAN/DEC	JAN/MAR	JAN/JUNE	JAN/SEPT	JAN/OCT	JAN/NOV	JAN/DEC	JANUARY	JAN/FEB	JAN/MAR	JAN/APRIL	JAN/MAY	JAN/JUNE	JAN/JULY	JAN/AUG	JAN/SEPT
WORLD	183628	53648	128799	219692	265521	261310	287622	23396	43757	73231	97189	131395	160184	194505	215432	244934
E E C ENLARGED	135245	43385	98683	163784	185811	195209	214106	19000	34094	56801	74446	99309	121188	147800	163283	186394
WESTERN EUROPE	136642	43923	100022	164944	187068	196780	217050	19126	34293	57095	72788	100232	122518	149534	165135	188334
EASTERN EUROPE																
AFRICA	20627	5861	12639	24140	26598	28392	37184	1957	4502	7428	9875	13542	16100	19465	22717	26563
MOROCCO		174	613				1251									
ALGERIA			469				1330									
TUNISIA																
LIBYAN A.R.																
EGYPT																
SUDAN																
MAURITANIA							169									
SENEGAL				199			206									
MALI																
IVORY COAST							131									
UPPER VOLT																
H E N I N																
NIGER																
GUINEA																
SIERRA LEONE																
LIBERIA																
GHANA																
TOGO																
NIGERIA																
UN. REP. OF CAMEROON																
EGYPT CUSTOMS UNION		209	650				1071									
LAIRE																
ANGOLA							277									
SOUTH AFRICA	3806			7148	7827	8524	9140	561	1417	2307	3714	4801	5940	7221	8516	10073
ZAMBIA																
SOUTHERN RHODESIA																
MALAWI																
MALAWI																
MADAGASCAR	15009	5514	8296	14860	16639	17374	18432	1178	2467	4467	5289	7461	8829	10520	12349	14351
REUNION		244	657				1502									
MAURITIUS																
UN. REP. OF TANZANIA																
UGANDA																
KENYA	1812	257	1046	2132	2132	2494	2701	218	418	652	872	1080	1331	1724	1852	2139
ETHIOPIA							213									
OTHER IN AFRICA		1003	753				761									
EUROPE	136642	43923	100022	164944	187068	196780	217050	19126	34293	57095	72788	100232	122518	149534	165135	188334
NETHERLANDS	3850	1307	2939	4838	5321	5321	6056	454	914	1201	1492	2253	2962	3253	3486	4050
BELGIUM LUXEMBOURG	2090	862	1708	2638	3240	3367	3903	340	541	978	1441	1891	2484	2904	3163	3622
GERMANY F R	5690	1210	2750	5135	5808	6427	7197	1072	2138	2635	3137	4057	4583	5394	6061	6761
FRANCE	117590	37754	80265	143238	160983	168914	183751	15926	27872	46550	60206	80779	99429	120032	132025	150865
ITALY	6380	2244	4553	6056	6523	9259	10954	1069	2328	5000	5539	9618	10318	14712	16695	18667
UNITED KINGDOM	1210		553	1320	1514	1576	1860	115	250	423	599	827	1100	1355	1659	2012
NORWAY							153									
SWEDEN	1034	216	550	831	854	1142	1199	91	194	226	240	771	1153	1390	1694	1517
DENMARK	275		139	339	365	365	365	10	11	14	32	84	112	150	193	217
SWITZERLAND	231		166	529	605	429	650	29	45	68	102	152	197	344	358	423
AUSTRIA																
PORTUGAL																
SPAIN	152		448				737									
U S S R																
GERMAN DEM. REP.																
POLAND																
CZECHOSLOVAKIA																
YUGOSLAVIA																
OTHER IN EUROPE		320	153				205									
AMERICA																
CANADA	1018	299	876	4568	4968	4968	7416	272	409	813	935	1669	2100	2306	2462	2778
U S A	1018	291	868	4568	4968	4968	7397	272	409	813	935	1669	2100	2306	2462	2778
NETH TERRITORIES																
CUBA																
VENEZUELA																
OTHER IN AMERICA		6	8				21									
ASIA																
ISRAEL	11737	5457	10471	12070	12199	13314	25128	598	2452	3673	5515	7695	8942	10702	11739	12933
PAKISTAN	254		118	133	133	133	133			16	26	27	29	30	31	31
INDIA							540									
SINGAPORE							2931									
MALAYA	1735	614	1384				4110									
HONG KONG		115	502	3145	3145	3791	769	88	547	969	1452	1745	2260	2555	2865	3237
CHINA		125	277				7884									
JAPAN	5860	1029	2484	3566	3566	4035	4499	151	547	1035	1511	1624	1696	2419	2499	3030
OTHER IN ASIA	3882	1159	5307	5226	5355	5355	6262	359	1358	1653	3726	4299	4957	5698	6344	6655
OCEANIA																
AUSTRALIA	658		252	390	588	588	750	1	9	23	23	44	94	175	184	195
NEW ZEALAND	650		160	390	588	588	596	1	9	23	23	44	94	175	184	195
OTHER IN OCEANIA			86				154									
MISCELLANEOUS																
UNSPECIF COUNTRIES	12946	104	4339	13580	14100	17268	92	1442	2292	4201	7053	8413	10650	12123	13195	14111

# REUNION

8/11/(\*11/1b)

National EXPORTS f. o. b. /  
EXPORTATIONS nationales f. o. b. 1.000 U. S. dollars  
/ 1.000 dollars des E. U.

CCUNTRIES OF DESTINATION PAYS DE DESTINATION	1972	1973						1974								
	JAN/DEC	JAN/MAR	JAN/JUNE	JAN/SEPT	JAN/OCT	JAN/NOV	JAN/DEC	JANUARY	JAN/FEB	JAN/MAR	JAN/APRIL	JAN/MAY	JAN/JUNE	JAN/JULY	JAN/AUG	JAN/SEPT
MONDE	47632	20568	23701	48076	66981	75336	82598	9448	10435	13882	14806	15827	16477	17300	21037	30233
C E E ELARGIE	45353	20027	22671	46757	65265	73517	80735	9331	10201	13500	14219	14735	15193	15814	19379	28390
EUROPE OCCIDENTALE	45632	20163	22967	46757	65265	73517	81126	9331	10201	13500	14219	14735	15193	15814	19379	28390
EUROPE ORIENTALE																
AFRIQUE	760		242	171	184	191	561	27	32	59	156	185	203	229	246	258
MAROC																
ALGERIE																
TUNISIE																
LIBYE R.A.																
EGYPTE																
SOUDAN																
MAURITANIE																
SENEGAL																
MALI																
COTE D'IVOIRE																
HAUTE VOLTA																
BENIN																
NIGER																
GUINEE																
SIERRA LEONE																
LIBERIA																
GHANA																
TOGO																
NIGERIA																
REP. UNIE DU CAMEROUN																
UNION OUDANIERE EQUAT																
ZAIRE																
ANGOLA																
AFRIQUE DU SUD																
ZAMBIE																
RHODESIE DU SUD																
MALAWI																
MOZAMBIQUE																
MADAGASCAR	760		130	171	184	191	240	27	32	59	156	185	203	229	246	258
REUNION							257									
ILE MAURICE																
REP. UNIE DE TANZANIE																
UGANDA																
KENYA																
ETHIOPIE																
AUTRES EN AFRIQUE			112				64									
EUROPE	45632	20163	22967	46757	65265	73517	81126	9331	10201	13500	14219	14735	15193	15814	19379	28390
PAYS BAS	76			11	92	96	200	9	9	17	17	17	28	28	28	28
BELGIQUE LUXEMBOURG	1															
ALLEMAGNE R.F.	25			60	109	111	125		50	64	108	108	139	194	194	194
FRANCE	37358	15883	18454	36875	47269	55066	61536	9288	10091	13324	14001	14517	14910	15463	19001	28012
ITALIE	7715	4144	4217	9329	17194	17194	17822			12	12	12	12	13	13	13
ROYAUME UNI	176			482	601	1050	1052	34	51	81	81	81	104	116	143	143
NORVEGE																
SUEDE																
DANEMARK																
SUISSE	180						295									
AUTRICHE																
PORTUGAL																
ESPAGNE	99															
U.R.S.S.																
REP. DEM. ALLEMANDE																
POLOGNE																
TCHECOSLOVAQUIE																
YOUgoslavie																
AUTRES EN EUROPE		136	296				96									
AMERIQUE	908	282	460	677	784	817	874	48	137	220	261	297	328	384	426	475
CANADA																
ETATS UNIS	908	282	460	677	784	817	874	48	137	220	261	297	328	384	426	475
TERRIT. NEERLANDAIS																
CUBA																
VENEZUELA																
AUTRES EN AMERIQUE																
ASIE																
ISRAEL																
PAKISTAN																
INDE																
SINGAPOUR																
MALAYSE																
HONG KONG																
CHINE																
JAPON																
AUTRES EN ASIE																
OCEANIE																
AUSTRALIE																
NLLE ZELANDE																
AUTRES EN OCEANIE																
DIVERS																
PAYS NON SPECIFIES	332	123	17	471	748	811	37	42	65	103	170	610	753	868	1006	1110



IMPORTS c.i.f. 1,000 U.S. dollars  
IMPORTATIONS c.i.f. /1,000 dollars des E.U.

3/ MAURITIUS

COUNTRIES OF ORIGIN  PAYS D'ORIGINE		1972	1973							1974							
		JAN/DEC	JAN/MAR	JAN/JUNE	JAN/SEPT	JAN/OCT	JAN/NOV	JAN/DEC	JANUARY	JAN/FEB	JAN/MAR	JAN/APRIL	JAN/MAY	JAN/JUNE	JAN/JULY	JAN/AUG	JAN/SEPT
WORLD		119800	32669	75232	115526	134384	155983	169833	25300	40843	58878	91871	118737	145833	172902	203506	231850
E E C ENLARGED		40210	12914	29180	48334	58332	66198	69162	8554	13140	22019	31670	40390	50862	62067	72275	82968
WESTERN EUROPE		49525	13452	30743	51444	63301	71771	75354	9370	14067	23546	34112	43418	54994	66636	77053	88232
EASTERN EUROPE		1830	127	286	481	513	600	562	340	416	556	597	760	831	971	996	1124
AFRICA		14214	4010	9364	14456	16307	18025	20694	1815	4057	6425	10009	15806	16667	19244	23942	26938
MOROCCO		207	78	141	255	255	301	349	7	7	7	8	9	88	88	88	88
ALGERIA		7	2	4	6	6	7	7									
TUNISIA																	
LIBYAN A.R.																	
EGYPT		0		7	12	12	12						5	10	12	15	19
SUDAN																	
MAURITANIA																	
SENEGAL		5															
MALI																	
IVORY COAST		51	4	14	14	14	14		10	11	11		12	31	31	31	31
UPPER VOLT																	
GUINEA																	
SIERRA LEONE																	
LIBERIA																	
GHANA		2															
TOGO																	
NIGERIA																	
UN-REP. OF CAMEROON		9	5	5	17	16	24								11	11	16
EGUAT CUSTOMS UNION		4															
ZAIRE		5	1	2	7	3	3			5	5	5	5	5	5	5	5
ANGOLA		9492	2961	6548	9966	11199	12730	14056	1391	3022	4692	7963	11029	13322	15249	19287	21669
SOUTH AFRICA		1		1	37	37	37	36							3	3	3
JAMBIA																	
SOUTHERN RHODESIA																	
MALAWI																	
MOZAMBIQUE		5			24	24	24	24	20	29	29	30	30	30	30	34	36
MADAGASCAR		1296	162	544	699	699	731	789	153	212	239	302	393	585	736	965	1251
REUNION		15	2	8	55	55	70	33		6	11	17	18	30	32	37	52
MAURITIUS																	
UN-REP. OF TANZANIA		0		0	6	9	10	71									
UGANDA		1	2	2	2	10	10										
KENYA		2308	593	1530	2493	2799	3102	3304	243	722	970	1147	1559	1585	2014	2408	2709
ETHIOPIA		609	132	441	441	441	441	944		18	393	408	408	861	863	863	863
OTHER IN AFRICA		331	66	111	404	425	509	458	11	25	46	117	119	120	170	195	195
EUROPE		51335	13378	31029	51925	63811	72371	75910	9722	14483	24104	34709	44178	55825	67607	78049	89336
NETHERLANDS		2762	378	707	2215	2574	2945	3154	326	485	695	1025	1920	2284	2652	3359	3977
BELGIUM LUXEMBOURG		1360	889	2033	3056	3407	5180	5742	630	856	1801	2737	2923	3643	4076	4596	5734
GERMANY F.R.		8895	1436	3454	6333	6743	7939	8541	2015	2563	3191	4153	7129	8479	10473	12950	15071
FRANCE		8159	1979	5207	8424	8869	10528	11711	1939	2878	4598	6754	8371	10618	12810	13902	17229
ITALY		1614	257	590	1160	1763	2225	2540	205	373	608	1122	1346	1414	1855	2056	2454
UNITED KINGDOM		24090	7775	18049	23816	33608	35780	39627	5342	5850	10877	15324	18073	22046	27761	32787	35739
NORWAY		80	0	18	31	32	37	37	3	10	14	19	24	27	41	53	60
SWEDEN		519	109	229	321	328	365	382	256	251	316	342	423	442	571	669	748
DENMARK		440	124	344	1019	1026	1250	1276	42	117	178	213	460	2079	2105	2186	2253
SWITZERLAND		906	251	546	786	848	926	1082	100	134	312	478	603	790	924	981	1216
AUSTRIA		1299	61	631	1658	1988	2290	2738	461	481	800	1484	1841	2722	2843	2862	2969
PORTUGAL		113	29	43	145	150	179	184	12	33	39	53	64	69	87	89	121
SPAIN		121	44	69	102	118	134	141	5	7	20	34	39	48	59	62	77
U.S.S.R.		98	10	32	57	65	75	82	12	15	21	30	39	59	71	76	82
GERMAN DEM. REP.		68	10	20	113	114	117	122		1	49	51	107	137	209	214	263
POLAND		1361	2	11	19	20	21	22	310	311	316	327	329	330	343	343	346
CZECHOSLOVAKIA		123	29	62	96	113	143	159	17	68	87	103	158	166	200	215	241
YUGOSLAVIA		110	4	4	5	5	5	5	3	5	14	14	14	14	21	32	35
OTHER IN EUROPE		732	140	380	569	2053	2234	2171	24	69	168	246	315	458	508	617	717
AMERICA		4644	1444	3179	4077	4545	5117	5560	584	1044	1841	2723	4025	6336	7529	10033	12413
CANADA		365	59	224	397	431	475	528	29	115	179	222	223	380	614	1854	2022
U.S.A.		4071	1029	2716	3355	3775	4301	4872	519	888	1598	2365	3663	6308	6918	7974	10146
NETH. TERRITORIES																	
CUBA																	
VENEZUELA			7	7	7	7	7	7									
OTHER IN AMERICA		208	149	232	318	332	334	333	36	43	64	136	139	148	197	205	245
ASIA		59897	10852	26435	37670	41880	53524	54479	13253	19934	23538	39344	51812	58668	70551	79831	88407
ISRAEL		345	82	106	152	152	152	152									
PAKISTAN		1014	272	3545	4316	4600	8966	9208	20	85	114	145	181	207	659	773	946
INDIA		3157	999	2331	3797	4501	4778	5654	344	457	590	1955	2606	2897	3658	4494	5423
SINGAPORE		2331	577	1553	2123	2298	2587	2793	38	685	964	1629	2106	2619	3240	3582	4310
MALAYA		826	201	418	726	770	1032	1186	214	548	758	914	1075	1190	1310	1453	1588
HONG KONG		3324	897	1719	2959	3434	4151	4320	785	2534	2977	3649	4367	4880	5577	6337	6835
CHINA		2640	667	3139	3905	4602	5108	5527	4116	4721	4940	5494	12113	12552	12875	13624	14021
JAPAN		4292	2508	5031	8291	9044	10309	11061	1185	2795	3765	5253	6913	7979	9930	10854	12001
OTHER IN ASIA		16968	4871	8793	11421	12479	13441	14558	6571	8109	9287	20167	21852	25728	32626	38058	41987
OCEANIA		9750	2984	5225	7596	8117	9922	10780	11	1325	2970	5086	5116	7839	7971	11651	14736
AUSTRALIA		8601	2371	4250	6405	6868	8672	9099	10	1319	2597	4519	4543	7265	7381	9942	11742
NEW ZEALAND		1289	415	975	990	1249	1250	1681	1	6	373	567	573	574	590	1709	2994
OTHER IN OCEANIA																	
MISCELLANEOUS																	
UNSPECIF COUNTRIES						24	24	2426									



# ILE MAURICE

National EXPORTS f.o.b. /  
EXPORTATIONS nationales f.o.b. 1.000 U.S. dollars  
/1.000 dollars des E.U.

COUNTRIES OF ORIGIN PAYS D'ORIGINE	1972	1973							1974							
	JAN/DEC	JAN/MAR	JAN/JUNE	JAN/SEPT	JAN/OCT	JAN/NOV	JAN/DEC	JANUARY	JAN/FEB	JAN/MAR	JAN/APRIL	JAN/MAY	JAN/JUNE	JAN/JULY	JAN/AUG	JAN/SEPT
MONDE	107006	29465	39874	83950	104266	122815	137814	10651	33058	41891	53297	55830	60129	86551	120236	146229
C E E ELARGIE	65463	15272	17964	41946	69194	56404	67014	4600	12129	19535	23044	24066	25562	39003	50789	59704
EUROPE OCCIDENTALE	65714	13353	18091	42114	49380	56625	67229	4614	12164	19593	23127	24190	25732	39216	51038	60028
EUROPE ORIENTALE	3332		1924	1930	1908	1908	1909									
AFRIQUE	5825	1520	3074	4315	4656	5197	5639	281	1187	1865	2435	3021	3836	4279	4599	10838
MAROC																
ALGERIE																
TUNISIE																
LIBYE R.A.																
EGYPTE																
SOUDAN																5488
MAURITANIE																
SENEGAL																
MALI																
COTE D'IVOIRE											3	3	3	3	3	3
HAUTE VOLTA																
B E N I N											3	3	3	3	3	3
NIGER																
GUINEE																
SIERRA LEONE																
LIBERIA																
GHANA																
Togo																
NIGERIA	20			1	1	1	1				6	7	8	8	8	9
REP. UNIE DU CAMEROUN																
UNION DOUANIERE EQUAT				1	1	1	1									2
ZAIRE																
ANGOLA																
AFRIQUE DU SUD	5519	1027	1708	2349	2479	2834	3196	164	862	1284	1656	2027	2487	2667	2677	2923
ZAMBIE	167	22	87	99	107	117	139	1	3	24	40	43	59	61	78	174
RHODESIE DU SUD																
MALAWI	10	26	27	27	27	27	27	4	4	5	13	13	13	13	13	15
MOZAMBIQUE	31	6	38	38	38	45	45			21	22	22	28	31	31	35
MADAGASCAR	415	92	175	326	343	351	356	4	10	52	71	78	119	222	239	261
REUNION	1438	299	891	1329	1436	1569	1686	95	290	428	562	761	949	1090	1348	1479
ILE MAURICE																
REP. UNIE DE TANZANIE	5			1	1	1	1						9	9	9	18
UGANDA																
KENYA	27	2	6	6	8	8	9	2	2	18	21	21	48	48	48	49
ETHIOPIE	1															
AUTRES EN AFRIQUE	190	46	142	138	215	243	178	11	16	27	38	43	110	125	140	377
EUROPE	69044	13355	20015	44044	51288	58533	69138	4614	12164	19593	23127	24190	25732	39216	51038	60028
PAYS BAS	730	136	312	379	390	428	484	14	88	211	215	333	351	582	643	734
BELGIQUE LUXEMBOURG	397	149	369	651	773	835	838	4	123	149	219	220	221	310	385	405
ALLEMAGNE R F	279	80	149	274	295	365	470	97	372	603	1015	1157	1299	1568	1759	1961
FRANCE	652	261	899	1506	1716	1952	2736	100	386	762	1112	1571	2426	3197	3950	4741
ITALIE	31	5	26	36	36	100	114	1	5	34	77	99	146	154	206	246
ROYAUME UNI	63269	12649	16188	39079	45963	52720	62341	4380	11143	17676	20385	20665	21098	33168	43652	51402
NORVEGE		5	5	5	5	5	5		1	1	1	13	14	15	16	36
SUEDE	11	2	2	2	4	5	5	1	1	2	2	2	6	6	7	25
DANEMARK	9	1	4	6	6	6	6									1
SUISSE	240	63	103	161	177	184	205	13	33	55	80	109	150	192	225	262
AUTRICHE																
PORTUGAL																
ESPAGNE																1
U R S S	3332		1924	1930	1908	1908	1909									
REP. DEM. ALLEMANDE																
POLOGNE																
TCHECOSLOVAQUIE																
YOUgoslavie																
AUTRES EN EUROPE	80	24	34	17	17	27	27	4	14	20	21	21	21	24	214	214
AMERIQUE	26815	7377	12289	25013	34855	42789	46145	3088	12386	12851	19864	20444	21716	33294	56300	56884
CANADA	20071	2020	6544	16394	26130	33525	34172	2710	8717	8717	15385	15394	15404	26624	40108	50105
ETATS UNIS	6744	5335	5713	8619	8725	9264	11973	358	3569	4134	6459	5050	6532	6643	14172	14559
TERRIT. NEERLANDAIS																
CUBA																
VENEZUELA																
AUTRES EN AMERIQUE	22	32												19	20	20
ASIE	5159	7155	4379	10444	13302	16102	16198	2685	7359	7471	7756	8022	8510	9445	9927	10287
ISRAEL	1	2	4	4	4	5	5						5	5	5	5
PAKISTAN			1	1	1	1	1	2	3	3	3	3	3	19	19	19
INDE	16	16	26	47	76	89	102	1	6	29	50	74	78	79	79	85
SINGAPOUR		0	8	11	11	12	12	2	47	47	65	69	70	124	124	125
MALAISIE	1506	3	4	41	41	2788	2788						5	6	7	64
HONG KONG	141	106	159	270	350	567	450	66	173	231	284	414	663	1089	1469	1694
CHINE																
JAPON	3	218	220	222	219	220	220	10	18	49	138	241	466	837	938	1009
AUTRES EN ASIE	5492	6802	3959	9848	12620	12620	12620	2604	7112	7112	7218	7218	7222	7286	7286	7286
OCEANIE	163	47	106	123	132	161	164	3	62	111	135	153	315	321	372	392
AUSTRALIE	45	8	34	51	53	82	85	3	62	111	132	149	311	316	367	387
Nlle Zelande	120	39	72	72	71	71	71				3	4		1	1	1
AUTRES EN OCEANIE					8	8	8							4	4	4
DIVERS																
PAYS NON SPECIFIES		11	11	11	33	33	530									

IMPORTS c. l. f. 1.000 U. S. dollars  
IMPORTATIONS c. a. f. / 1.000 dollars des E. U.

# SEYCHELLES

COUNTRIES OF DESTINATION PAYS DE DESTINATION	1972	1973						1974								
	JAN/DEC	JAN/MAR	JAN/JUNE	JAN/SEPT	JAN/OCT	JAN/NOV	JAN/DEC	JANUARY	JAN/FEB	JAN/MAR	JAN/APRIL	JAN/MAY	JAN/JUNE	JAN/JULY	JAN/AUG	JAN/SEPT
WORLD	16100						16900									
E E C ENLARGED	11000						9800									
WESTERN EUROPE	11000						11500									
EASTERN EUROPE																
AFRICA	2400						3300									
MOROCCO																
ALGERIA																
TUNISIA																
LIBYAN A.R.																
EGYPT																
SUDAN																
MAURITANIA																
SENEGAL																
MALI																
IVORY COAST																
UPPER VOLTA																
B E N I N																
NIGER																
GUINEA																
SIERRA LEONE																
LIBERIA																
GHANA																
TOGO																
NIGERIA																
UN. REP. OF CAMEROON																
EQUAT CUSTOMS UNION																
ZAIRE																
ANGOLA																
SOUTH AFRICA																
ZAMBIA																
SOUTHERN RHODESIA																
MALAWI																
MOZAMBIQUE																
MADAGASCAR																
REUNION																
MAURITIUS	100						200									
UN. REP. OF TANZANIA	100						100									
UGANDA																
KENYA	2200						3000									
ETHIOPIA																
OTHER IN AFRICA																
EUROPE	11000						11500									
NETHERLANDS	1000						1000									
BELGIUM LUXEMBOURG							100									
GERMANY F R	600															
FRANCE							400									
ITALY							100									
UNITED KINGDOM	9400						8100									
NORWAY																
SWEDEN							1700									
DENMARK							100									
SWITZERLAND																
AUSTRIA																
PORTUGAL																
SPAIN																
U S S R																
GERMAN DEM. REP.																
POLAND																
CZECHOSLOVAKIA																
YUGOSLAVIA																
OTHER IN EUROPE																
AMERICA	400															
CANADA																
U S A	400															
NETH TERRITORIES																
CUBA																
VENEZUELA																
OTHER IN AMERICA																
ASIA	2300						2100									
ISRAEL																
PAKISTAN																
INDIA	300						300									
SINGAPORE																
MALAYA																
HONG KONG	700						600									
CHINA																
JAPAN	1300						1200									
OTHER IN ASIA																
OCEANIA																
AUSTRALIE																
NLLE ZELANDE																
AUTRES EN OCEANIE																
DIVERS																
PAYS NON SPECIFIES																

## SEYCHELLES

National EXPORTS f. o. b. / 1.000 U. S. dollars  
EXPORTATIONS nationales f. o. b. / 1.000 dollars des E. U.

CCUNTRIES OF DESTINATION PAYS DE DESTINATION	1972	1973						1974								
	JAN/DEC	JAN/MAR	JAN/JUNE	JAN/SEPT	JAN/OCT	JAN/NOV	JAN/DEC	JANUARY	JAN/FEB	JAN/MAR	JAN/APRIL	JAN/MAY	JAN/JUNE	JAN/JULY	JAN/AUG	JAN/SEPT
MONDE	1800						2400									
C E E ELARGIE	300						200									
EUROPE OCCIDENTALE	300						200									
EUROPE ORIENTALE																
AFRIQUE	400						100									
MAROC																
ALGERIE																
TUNISIE																
LIBYE R.A.																
EGYPTE																
SOUDAN																
MAURITANIE																
SENEGAL																
MALI																
COTE D IVOIRE																
HAUTE VOLTA																
B E N I N																
NIGER																
GUINÉE																
SIERRA LEONE																
LIBERIA																
GHANA																
TOGO																
NIGERIA																
REP.UNIE DU CAMEROUN																
UNION OUDANISRE EQUAT																
ZAIRE																
ANGOLA																
AFRIQUE DU SUD																
ZAMBIE																
RHODESIE DU SUD																
MALAWI																
MOZAMBIQUE																
MADAGASCAR																
REUNION																
ILE MAURICE	300															
REP.UNIE DE TANZANIE																
UGANDA																
KENYA	100						100									
ETHIOPIE																
AUTRES EN AFRIQUE																
EUROPE	300						200									
PAYS BAS	100															
BELGIQUE LUXEMBOURG																
ALLEMAGNE R F																
FRANCE																
ITALIE																
ROYAUME UNI	200						200									
NORVEGE																
SUEDE																
DANEMARK																
SUISSE																
AUTRICHE																
PORTUGAL																
ESPAGNE																
U R S S																
REP. DEM. ALLEMANDE																
POLOGNE																
TCHECOSLOVAQUIE																
YUGOSLAVIE																
AUTRES EN EUROPE																
AMERIQUE	1000						1700									
CANADA																
ETATS UNIS	1000						1700									
TERRIT NEERLANDAIS																
CUBA																
VENEZUELA																
AUTRES EN AMERIQUE																
ASIE	100															
ISRAEL																
PAKISTAN																
INDE	100															
SINGAPOUR																
MALAISIE																
HONG KONG																
CHINE																
JAPON																
AUTRES EN ASIE																
OCEANIE																
AUSTRALIE																
NLLE ZELANDE																
AUTRES EN OCEANIE																
DIVERS																
PAYS NON SPECIFIES							400									

IMPORTS c.i.f. 1,000 U.S. dollars  
IMPORTATIONS c.a.f. / 1,000 dollars des E. U.

12/  
UN. REP. OF TANZANIA

COUNTRIES OF ORIGIN  PAYS D'ORIGINE		1972	1973						1974								
		JAN/DEC	JAN/MAR	JAN/JUNE	JAN/SEPT	JAN/OCT	JAN/NOV	JAN/DEC	JANUARY	JAN/FEB	JAN/MAR	JAN/APRIL	JAN/MAY	JAN/JUNE	JAN/JULY	JAN/AUG	JAN/SEPT
WORLD		370383	78236	178403	298063	341334	392658	448967	44857	85058	153594	195258	278796	341474	411068	489440	547652
E E C ENLARGED		152083	31926	65071	115601	131068	152103	169378	14006	28356	52220	64694	82964	102382	124684	146636	165480
WESTERN EUROPE		171190	36981	75223	132207	149698	174252	195822	16278	33003	61684	76394	97412	120204	146202	174328	197624
EASTERN EUROPE		11678	2390	5034	6074	6458	8723	9342	293	2662	2954	3542	3906	4004	4480	5376	5930
AFRICA		3026	478	1377	3349	3572	3727	4636	635	3433	8190	8596	8918	9912	10276	12152	12586
MOROCCO																	
ALGERIA		3															
TUNISIA																	
LIBYAN A.R.																	
EGYPT		130	1	2			2	2		1						1330	1330
SUDAN						14											
MAURITANIA																	
SENEGAL																	
MALI																	
IVORY COAST																	
UPPER VOLTA																	
B E N I N																	
NIGER																	
GUINEA																	
SIERRA LEONE																	
LIBERIA																	
GHANA																	
Togo																	
NIGERIA								1	1								
UN. REP. OF CAMEROON																	
EQUAT. CUSTOMS UNION																	
ZAIRE		5															
ANGOLA																	
SOUTH AFRICA																	
ZAMBIA		866	188	782	1788	1972	2072	2201	584	2601	6748	4972	7126	7504	7784	8302	8756
SOUTHERN RHODESIA																	
MALAWI		993	1	1	43	43	44	63		760	1148	1204	1204	1302	1302	1302	1302
MOZAMBIQUE																	
MADAGASCAR		14	3	6			10	10									
REUNION																	
MAURITIUS		1															
UN. REP. OF TANZANIA								1									
UGANDA																	
KENYA																	
ETHIOPIA		12	2	7	14	20	28	28									
OTHER IN AFRICA		1602	283	579	1504	1514	1569	2531	51	71	294	420	588	1106	1190	1218	1218
EUROPE		182868	39371	80257	138281	156156	182975	205104	16571	35667	64638	80136	101318	124208	150682	179704	203574
NETHERLANDS		9567	2412	5771	11028	12272	14199	15557	1224	2034	5208	6356	8120	8988	10150	12054	14564
BELGIUM LUXEMBOURG		3733	1005	1839	3534	3857	4381	5263	757	1207	2758	3276	4494	5264	7196	8764	10136
GERMANY F.R.		28824	4654	11242	23449	28317	32683	36797	3189	6657	12952	17562	23128	31024	36526	43386	49522
FRANCE		12798	5392	8961	11482	12901	15167	14307	3078	6314	10598	11032	12166	13370	14588	16170	17514
ITALY		30008	3719	5664	10999	13273	20527	22555	821	2099	3178	3738	5208	6468	8960	10122	12362
UNITED KINGDOM		64549	14040	29719	52684	58291	63865	71644	4676	9378	16688	21672	28112	35210	44324	52332	58268
NORWAY		1121	475	1539	2186	2843	3163	3430	739	1082	2408	3066	3682	4620	4788	5656	6076
SWEDEN		9636	2668	5144	7351	7972	9233	10292	796	1853	2674	3276	4340	4844	5600	6944	9114
DENMARK		2554	704	1589	2285	2600	2847	3255	251	654	910	1260	1624	1904	2758	3556	3850
SWITZERLAND		3397	726	2434	4300	4686	5269	5673	590	973	1890	2506	2884	3598	4326	5068	5404
AUSTRIA		874	81	158	525	943	1337	1499	235	252	518	714	854	1610	1792	1918	2114
PORTUGAL																	
SPAIN		488	506	656	994	1086	1156	1206	12	82	224	322	448	644	994	1106	1470
U.S.S.R.		442	146	546	695	714	723	760	50	73	126	448	448	630	1120	1148	1448
GERMAN DEM. REP.		272	99	1387	1632	1672	1692	1722	45	121	168	196	196	224	224	266	384
POLAND		4978	1166	1198	1377	1443	1591	1673	2123	2128	2142	2142	2142	2142	2142	2142	2492
CZECHOSLOVAKIA		322	979	1023	1064	1086	1136	1187	50	114	154	196	280	308	420	504	532
YUGOSLAVIA		451	107	112	426	457	1174	1251	9	199	504	728	728	728	1918	4788	5670
OTHER IN EUROPE		8454	692	1475	2370	2643	2850	3093	249	452	1722	1946	2464	2814	3346	3808	3962
AMERICA		25543	3026	6647	10460	12215	14695	16493	3211	4489	6062	13524	19880	27622	39354	47656	53368
CANADA		3898	448	1070	1845	1986	2084	2565	1535	1610	2212	2504	3948	4760	6426	7000	10374
U.S.A.		19557	2554	5563	8601	10215	12356	13868	1855	2784	3822	10892	13510	20412	30478	32284	33838
NETH. TERRITORIES		33															
CUBA																	
VENEZUELA																	
OTHER IN AMERICA		55	4	14	14	14	54	59	21	95	28	28	2422	2450	2450	8372	9156
ASIA		140668	33053	83706	137656	160397	182507	211021	24312	38971	68474	83398	136906	166614	196784	234542	258608
ISRAEL		1410	315	564	1107	1443	1581	1682	50	93	126	406	1036	1178	1218	1316	1554
PAKISTAN		469	146	533	894	914	933	1019	39	82	448	700	1414	1414	2352	2828	2828
INDIA		5884	733	2291	5095	5900	6422	7303	672	1503	1876	2534	3430	3934	5376	7126	7714
SINGAPORE		802	161	328	852	886	1025	1282	110	361	532	756	826	1106	1386	1540	1694
MALAYA		1393	137	591	1221	1300	1958	2219	167	371	644	938	938	1554	2044	2268	2786
HONG KONG		2813	854	1854	2952	3343	3892	5236	779	1475	1904	2240	2744	3262	3752	4662	4900
CHINA		71116	17000	38357	62733	73906	85814	100220	12342	17391	29750	32900	41356	49336	57484	63294	69258
JAPAN		22751	7549	17286	27917	33717	37068	43219	6087	9049	14140	18452	24850	29470	37294	41832	47670
OTHER IN ASIA		36050	6156	21902	34885	38788	43814	48841	4046	8646	19054	24472	60312	75362	85918	109676	120204
OCEANIA		7184	1253	2211	3236	3514	3465	4212	64	516	3864	7182	10906	11984	12740	13776	17836
AUSTRALIA		6905	1224	2177	3179	3457	3367	4134	63	509	3864	7182	10864	11942	12698	13734	17794
NEW ZEALAND		279	29	34	57	57	78	78					42	42	42	42	42
OTHER IN OCEANIA																	
MISCELLANEOUS		5259	78	184				809									
UNSPECIF. COUNTRIES		5235	977	4021	5081	5500	5509	6432	64	1988	2366	2422	868	1134	1232	1610	1680



# REP. UNIE DE TANZANIE <sup>12/</sup>

National EXPORTS f.o.b. / 1.000 U.S. dollars  
EXPORTATIONS nationales f.o.b. / 1.000 dollars des E.U.

CCUNTRIES OF DESTINATION PAYS DE DESTINATION	1972	1973						1974								
	JAN/DEC	JAN/MAR	JAN/JUNE	JAN/SEPT	JAN/OCT	JAN/NOV	JAN/DEC	JANUARY	JAN/FEB	JAN/MAR	JAN/APRIL	JAN/MAY	JAN/JUNE	JAN/JULY	JAN/AUG	JAN/SEPT
MONDE	295323	93812	159964	242224	266240	270189	318004	34750	63816	100750	127134	150150	170408	192052	218918	249928
C E E ELARGIE	89488	22191	43199	83480	92931	81434	115596	9637	18963	30520	41958	50260	59192	67564	78554	86016
EUROPE OCCIDENTALE	105289	26713	51185	95328	106991	98067	134515	12093	23575	38248	50750	61152	70840	79800	93170	100786
EUROPE ORIENTALE	5511	1826	2659	5430	7378	7775	8481	247	332	1540	1568	2030	2520	2548	3990	3990
AFRIQUE	32998	6559	12026	14209	14657	15587	17384	1056	1990	3780	4718	6440	7266	8498	9618	11704
MAROC																
ALGERIE																
TUNISIE																
LIBYE R.A.																
EGYPTE	232	8	194	198	199	259	824	56	56	56	56	546	574	910	980	2156
SOUDAN	94	259	274	311	327	339	339	70	70	70	84	84	84	98	98	98
MAURITANIE																
SENEGAL																
MALI																
COTE D'IVOIRE																
HAUTE VOLTA																
BENIN																
NIGER																
GUINEE																
SIERRA LEONE																
LIBERIA																
GHANA																
TOGO																
NIGERIA	153	1	1			1	1	14	14	14	14	14	14	14	14	14
REP. UNIE DU CAMEROUN																
UNION DUANIERE EQUAT																
ZAIRE	1002	104	324	551	597	711	732	37	117	182	294	378	518	616	784	924
ANGOLA																
AFRIQUE DU SUD																
ZAMBIE	25473	4792	8440	9078	9212	9260	10200	121	257	1756	1946	2478	2660	2912	3066	3262
RHODESIE DU SUD																
NALAWI	49	12	17	28	28	32	40	6	10	28	28	28	42	42	42	56
MOZAMBIQUE																
MADAGASCAR	230	506	529	537	560	538	538									
REUNION	94	12	19	71	71	76	76									
ILE MAURICE	26	4	35	42	43	84	223									
REP. UNIE DE TANZANIE																
UGANDA																
KENYA																
ETHIOPIE	357	2	115	141	142	141	141	2	8	14	14	266	266	266	266	266
AUTRES EN AFRIQUE	5288	1059	2078	3252	3498	3946	4270	750	1458	1680	2184	2548	2996	3528	4256	4816
EUROPE	110800	28539	53844	100758	114569	105842	142996	12340	23907	39788	52318	63182	73380	82348	97160	104776
PAYS BAS	8160	2390	3956	7169	7577	8546	10209	874	1754	2478	3276	4592	5502	6328	7266	8456
BELGIQUE LUXEMBOURG	5303	2543	5169	7593	8075	8568	9174	756	1372	1756	2254	2282	2856	4606	6370	7462
ALLEMAGNE R.F.	17380	5001	9799	14691	15908	17503	21393	2097	3722	5306	7420	8856	9800	11130	12224	13706
FRANCE	5015	547	1327	2545	3042	3389	3883	398	612	1022	1036	1652	2002	2212	2226	2226
ITALIE	5727	1757	3057	4878	5330	5868	6778	893	1700	2492	3262	3864	3990	4382	5460	5670
ROYAUME UNI	45702	9714	18105	43295	49502	53339	59699	3876	8612	15834	25508	30254	33880	38682	41216	41216
NORVEGE	188	16	96	113	114	161	166	26	53	84	84	98	112	112	126	126
SUEDE	5859	1132	2939	5175	5317	6404	7115	593	1301	2002	2814	2954	3388	3402	3836	3948
DANEMARK	1958	239	748	1414	1535	1666	1900	340	459	644	686	1008	1302	1344	1652	2338
SUISSE	1637	240	993	1117	1180	1349	1457	100	181	210	210	224	224	308	336	350
AUTRICHE	121	200	219	226	227	226	226									
PORTUGAL																
ESPAGNE	2411	748	1159	1626	1919	2171	2299	336	569	672	798	840	840	1302	1302	1302
U.R.S.S.	1372	1403	1506	2036	3369	3362	3362			1190	1596	2044	2044	3444	3444	3444
REP. DEM. ALLEMANDE	1170	383	1102	2715	2957	3123	3785	247	262	266	294	322	336	336	336	336
POLGNE	1116	4	4	467	839	1073	1148			14	14	42	70	98	140	140
TCHECOSLOVAQUIE	11	32	47	170	171	169	169									
YOUgoslavie	1046	1554	2089	2757	4450	5360	6546	1194	2144	4172	4228	5978	6230	6244	8106	8106
AUTRES EN EUROPE	8024	632	1529	2771	2857	3565	3687	610	1166	1666	2072	3346	4410	4830	5670	5950
AMERIQUE	23149	9519	18671	24787	25675	28538	30997	7752	9881	12618	15470	19362	21610	23954	26222	29302
CANADA	3751	1668	3242	4016	4094	4499	4280	2127	2320	2772	2842	3388	3570	3920	4284	5048
ETATS UNIS	19373	7849	15254	20601	21410	24160	26537	4131	5867	8148	11130	14476	16582	18536	20440	22756
TERRI. NEERLANDAIS																
CUBA																
VENEZUELA																
AUTRES EN AMERIQUE	25	22	175	170	171	179	180	1494	1494	1498	1498	1498	1498	1498	1498	1498
ASIE	120165	46796	71132	94127	102129	110505	116497	11465	21521	33404	38710	44310	50106	58058	66150	81312
ISRAEL	510	196	394	721	753	816	1097	241	267	448	462	644	784	798	798	826
PAKISTAN	626	438	1428	2517	2488	2489	2794	34	138	154	294	308	322	644	910	1064
INDE	23902	9576	16138	20842	20969	21350	21373	93	3042	7616	7840	7840	9814	12334	14770	19460
SINGAPOUR	4134	969	2798	3690	4393	4673	5206	173	581	1526	2450	3682	3766	3794	4746	5376
MALAISIE	1057	167	298	707	768	1051	2033	2	19	84	84	84	98	168	252	294
HONG KONG	18251	3404	5548	11368	16107	18640	20186	4202	6525	8512	9520	10094	10948	12936	14448	19352
CHINE	18964	6344	7453	11057	11629	12980	13943	1211	2678	5418	7154	7882	9352	9996	10486	10528
JAPON	10652	3270	6036	9162	10335	11397	12577	1264	2056	2786	3178	4438	5544	6188	8064	10346
AUTRES EN ASIE	42063	22432	31039	34063	34687	37109	37288	4245	6215	6860	7728	9338	9478	11200	11676	13356
OCEANIE	5540	1942	3171	5345	6198	6594	6631	1919	4839	6832	9968	10402	10500	10528	10528	13454
AUSTRALIE	3483	1304	2003	3634	4478	4546	4581	1623	4511	5768	8904	8904	8904	8932	8932	11830
NLLE ZELANDE	1857	638	1168	1711	1720	2050	2050	296	328	1064	1064	1498	1596	1596	1596	1624
AUTRES EN OCEANIE																
DIVERS	1111	153	242				679									
PAYS NON SPECIFIES	1560	324	878	2998	3212	3321	2820	218	1678	4508	5950	6454	7546	8666	9240	9380

IMPORTS c.i.f. 1,000 U.S. dollars  
IMPORTATIONS c.i.f. / 1,000 dollars des E. U.

12/11/ UGANDA

COUNTRIES OF ORIGIN PAYS D'ORIGINE	1972	1973							1974							
	JAN/DEC	JAN/MAR	JAN/JUNE	JAN/SEPT	JAN/OCT	JAN/NOV	JAN/DEC	JAN/DEC	JAN/FEB	JAN/MAR	JAN/APRIL	JAN/MAY	JAN/JUNE	JAN/JULY	JAN/AUG	JAN/SEPT
WORLD	113776	17526	37677	64940	75730	85702	97728	10832	20067	29780	38732	49950	59832		80131	88762
E E C ENLARGED	62974	10524	22205	38409	44358	50497	54306	5097	10940	15776	20246	27203	33212		45223	50825
WESTERN EUROPE	70953	12491	26492	44820	51727	59038	65949	7039	13504	19727	25392	33398	40190		55129	61229
EASTERN EUROPE	7223	560	873	1252	1357	1557	3100	346	770	896	1192	1337	1751		2068	2126
AFRICA	673	56	232	381	414	556	567	31	45	48	104	117	177		240	284
MOROCCO	1															
ALGERIA	1															
TUNISIA	12															
LIBYAN A.R.	22	9	18	53	56	56	56				17	17	26		32	34
EGYPT	8	5	30	34	37	37	37				5	5	5		5	5
SUDAN																
MAURITANIA																
SENEGAL																
MALI																
IVORY COAST																
UPPER VOLTA																
B E N I N																
NIGER																
GUINEA																
SIERRA LEONE																
LIBERIA																
GHANA	2	14	35	66	67	67	67									
TOGO																
NIGERIA	4															
UN. REP. OF CAMEROON																
EQUAT. CUSTOMS UNION																
ZAIRE	271		73	75	75	75	75	1								
ANGOLA																
SOUTH AFRICA																
ZAMBIA	226	19	54	142	167	174	179	20	20	21	21	24	75		132	138
SOUTHERN RHODESIA																
MALAWI																
MOZAMBIQUE	1															
MADAGASCAR																
REUNION																
MAURITIUS	1															
UN. REP. OF TANZANIA																
UGANDA																
KENYA																
ETHIOPIA	35	5	5	6	7	7	13									
OTHER IN AFRICA	90	4	17	5	5	140	140	10	10	10	46	56	56		56	92
EUROPE	78176	13051	27365	46072	53084	60595	69049	7385	14274	20623	26584	34735	41941		57197	63355
NETHERLANDS	2727	584	1078	1797	2078	2508	2662	104	249	410	724	1141	1360		2013	2175
BELGIUM LUXEMBOURG	1687	353	626	1309	1585	1585	1732	128	364	598	437	606	926		1460	1596
GERMANY F.R.	9687	1950	4941	7810	9834	11653	12399	1332	2603	3682	5035	6237	7248		9986	12197
FRANCE	3450	1057	1576	2740	3309	3655	3961	469	886	1212	1449	1860	2202		3045	3180
ITALY	5872	625	1511	2403	2843	3421	4049	391	725	1002	1120	1798	2177		4033	4800
UNITED KINGDOM	38246	5797	12011	21328	25812	26529	28365	2637	6012	8950	11303	15271	19061		23946	25909
NORWAY	1111	97	186	333	431	614	852	75	183	365	655	759	1069		1186	1341
SWEDEN	1796	217	596	986	1151	1353	1577	365	469	618	1244	1714	1823		3379	3399
DENMARK	1285	158	461	1022	1097	1131	1158	33	95	122	178	290	369		740	968
SWITZERLAND	2278	1055	2069	3502	3495	3992	4319	142	411	512	538	682	1113		1388	1551
AUSTRIA	451	66	97	213	279	283	317	36	80	101	135	209	249		384	437
PORTUGAL	3															
SPAIN	125	4	11	50	51	55	56	30	111	117	115	144	154		284	287
U.S.S.R.	5561	393	581	875	959	971	972	235	440	572	642	630	928		997	1039
GERMAN DEM. REP.	118	1	1	11	11	12	14	10	22	52	52	65	65		97	97
POLAND	548	99	179	255	268	379	1941	26	121	145	172	215	220		249	258
CZECHOSLOVAKIA	505	37	75	111	119	153	173	57	105	127	326	407	445		725	732
YUGOSLAVIA	1143	494	1226	1333	1743	2035	4194	1283	1299	2081	2162	2290	2516		2750	2818
OTHER IN EUROPE	1603	64	142	194	219	266	328	32	101	157	297	397	416		555	571
AMERICA	6023	779	1836	2646	3052	3619	3983	751	1065	2191	3188	3540	3862		4343	4625
CANADA	814	163	403	533	727	795	848	113	172	205	205	329	393		416	501
U.S.A.	5187	616	1412	2092	2302	2800	3111	632	858	1954	2947	3145	3597		3861	4058
NETH. TERRITORIES	3					1	1									
CUBA																
VENEZUELA																
OTHER IN AMERICA	19		21	21	23	23	23	6	35	52	36	66	72		66	66
ASIA	25972	2592	6549	12861	15794	17607	20202	2640	4524	5713	7543	10161	13502		15019	18472
ISRAEL	2509	2	6	13	13	13	13									
PAKISTAN	1533	64	157	208	223	240	260	14	66	75	80	88	240		302	317
INDIA	5535	837	1536	2845	4242	4087	5516	344	688	777	1108	2203	2377		3039	3621
SINGAPORE	307	27	99	306	317	328	353	223	289	372	459	512	566		654	695
MALAYA	1447	15	55	287	357	357	443	79	277	280	451	481	493		560	560
HONG KONG	1168	107	355	799	929	1001	1206	159	287	378	532	696	843		1400	1553
CHINA	686	202	674	1280	1540	1595	1493	139	254	488	686	1068	1398		1846	2323
JAPAN	11584	1093	2792	5903	7021	7996	8893	1128	1760	2839	3632	4388	5346		6151	8265
OTHER IN ASIA	1383	245	875	1222	1354	1590	2025	354	903	502	593	721	933		1063	1134
OCEANIA	1296	58	269	513	577	695	793	44	155	263	294	331	338		417	507
AUSTRALIA	895	50	118	296	335	408	502	39	118	226	254	271	292		367	456
NEW ZEALAND	401	2	151	217	242	287	291	5	37	37	40	40	46		50	51
OTHER IN OCEANIA																
MISCELLANEOUS																
UNSPECIF. COUNTRIES	1636	590	1426	2467	2807	2630	3132	1	6	942	1019	1086	1115		2915	1519



# 12/11/ **UGANDA**

National EXPORTS f. o. b. /  
 EXPORTATIONS nationales f. o. b. 1.000 U. S. dollars  
 /1.000 dollars des E. U.

CCUNTRIES OF DESTINATION PAYS DE DESTINATION	1972	1973						1974								
	JAN/DEC	JAN/MAR	JAN/JUNE	JAN/SEPT	JAN/OCT	JAN/NOV	JAN/DEC	JANUARY	JAN/FEB	JAN/MAR	JAN/APRIL	JAN/MAY	JAN/JUNE	JAN/JULY	JAN/AUG	JAN/SEPT
MONDE	259208	99607	174045	246084	269236	288330	310445	20277	57759	86982	121020	155641	184937		243364	269079
C E E ELARGIE	97251	34101	66717	100070	108458	117072	124998	10291	20196	29647	42439	56583	67876		86009	93663
EUROPE OCCIDENTALE	110684	49836	86493	125408	134670	143853	152478	11148	27756	46484	64375	80336	87831		114969	124213
EUROPE ORIENTALE	17948	2955	8991	9294	9569	11051	13640	2151	6984	3680	5289	5289	12476		12408	15761
AFRIQUE	6263	3730	7087	9047	9241	12433	14602	1011	2419	3390	4302	5516	5583		7863	7938
MAROC																
ALGERIE																
TUNISIE																
LIBYE R.A.	735	1183	1219	1219	1219	1790	2359									
EGYPTE	304	134	134	238	267	239	239			60	60	113	113		1372	1372
Soudan	2756	334	3357	5246	5372	7201	8099	909	1809	2702	3573	4555	4555		5422	5422
MAURITANIE																
SENEGAL																
MALI																
COTE D'IVOIRE																
HAUTE VOLTA																
B E N I N																
NIGER																
GUINÉE																
SIERRA LEONE																
LIBERIA																
GHANA																
Togo																
NIGERIA																
REP. UNIE DU CAMEROUN																
UNION DUANIERE EQUAT																
ZAIRE	470	152	235	250	251	260	263	1	2	7	14	32	33		43	45
ANGOLA																
AFRIQUE DU SUD	15	11	21	37	38	40	54	19	19	27	27	45	45		45	45
ZAMBIE																
RHODESIE DU SUD																
MALAWI																
MOZAMBIQUE																
MADAGASCAR	5															
REUNION	1															
ILE MAURICE																
REP. UNIE DE TANZANIE																
UGANDA																
KENYA	589	232	232	235	236	259	273									
ETHIOPIE	1328	1684	1880	1813	1849	2630	3301	82	589	594	628	771	857		981	1054
AUTRES EN AFRIQUE																
EUROPE	126632	52791	95484	134702	143839	154904	165918	13299	34740	50164	69664	85625	100307		120377	139974
PAYS BAS	8541	2778	5679	10502	11072	11928	12451	1213	2417	3322	4856	5665	6567		7361	7922
BELGIQUE LUXEMBOURG	2734	619	1598	2326	2629	2693	2876	630	827	898	1197	1798	2259		2505	2505
ALLEMAGNE R F	19338	7590	14558	19466	20126	20402	21284	2519	5222	6498	9045	10793	13140		14317	14749
FRANCE	10969	2097	6462	10757	11719	12183	13231	578	1690	3247	3811	5099	5133		6059	6947
ITALIE	5235	2360	4215	6786	8078	8482	9968	1473	2522	2794	3389	7058	7554		10561	12125
NORVEGE UNI	49311	16566	33926	50082	54684	60640	64248	3716	7128	12579	17817	25829	32813		44659	48880
NORVEGE	238	40	169	216	217	250	263	22	197	233	243	243	243		243	243
SUEDE	5099	828	1874	3680	3701	4777	5015	801	1565	2214	3167	3168	4368		4528	472
DANEMARK	365	1	87	149	150	339	521	92	295	311	324	341	386		517	537
SUISSE	199	1271	1271	1300	1307	1307	1307									
AUTRICHE	550	224	224	224	228	228	228	1	2	2	6	6	6		7	8
PORTUGAL																
ESPAGNE	5458	1404	3707	3933	3954	3954	4123	33	114	4486	7301	7318	7318		7406	7423
U R S S	818	937	2654	3379	3424	3424	4441		3543	3543	4961	4961	4961		5277	5277
REP. DEM. ALLEMANDE																
POLOGNE	10990	1291	3391	3425	3442	4112	4108									
TCHECOSLOVAQUIE	618							137	137	137	328	328	328		328	328
YOUgoslavie	521	11880	11939	13912	14509	15485	15485		3615	5957	6011	7710	7710		8663	10344
AUTRES EN EUROPE	7642	1102	3751	4560	4598	4699	6368	2058	3466	3945	5208	5308	7722		12418	13265
AMERIQUE	60005	54714	47587	62625	68241	74046	80221	3187	13161	20767	30428	40309	49779		68871	73571
CANADA	3948	945	1443	1955	2189	2446	2793	121	916	1014	1460	1775	2132		3768	6001
ETATS UNIS	56048	18683	31058	45200	50481	55908	61726	3066	12643	19753	28968	38624	47640		63088	67553
TERRIT NEERLANDAIS																
CUBA																
VENEZUELA																
AUTRES EN AMERIQUE	9	15066	15086	15490	15571	15692	15702							7	15	15
ASIE	55553	6709	20211	32939	37538	40998	43735	2746	5614	8411	11894	18168	23740		35367	38315
ISRAEL	399															
PAKISTAN	672	301	516	855	1125	1155	1464	61	174	214	256	317	440		564	664
INDE	8053	3	3	3	3	3	3	3	3	3	3	3	3		4	4
SINGAPOUR	1351	221	722	3102	3374	4126	4126		364	488	537	654	739		809	831
MALAISIE	331	55	197	469	555	620	620		43	127	127	203	318		470	504
HONG KONG	3234	1157	3644	5272	5684	5895	6083	388	1796	1912	2629	3476	4109		4531	4717
CHINE	6317	104	2117	2822	2837	4005	5375		32	32	32	32	422		3235	3235
JAPON	28612	4096	11706	18183	19747	19933	20522	1495	2223	4296	6673	10820	14126		21876	24335
AUTRES EN ASIE	4586	768	1306	2233	4213	5261	5542	799	979	1336	1631	2659	3580		3870	4039
OCEANIE	7132	582	2575	3785	4799	4821	4839	5	1396	3666	5785	4953	4993		4996	6961
AUSTRALIE	6015	157	2414	3466	4213	4214	4226	5	1121	3391	3510	3557	3557		3560	4761
NLLE ZELANDE	1117	23	161	319	586	607	613		275	275	275	1306	1436		1436	2200
AUTRES EN OCEANIE																
DIVERS																
PAYS NON SPECIFIES	1621	1083	1101	2986	5578	1128	1130	29	29	584	947	980	535		890	2320

IMPORTS c.i.f. 1,000 U.S. dollars  
IMPORTATIONS c.i.f. / 1000 dollars des E. U.

12/  
KENYA

COUNTRIES OF ORIGIN  PAYS D'ORIGINE		1972		1973						1974							
		JAN/DEC	JAN/MAR	JAN/JUNE	JAN/SEPT	JAN/OCT	JAN/NOV	JAN/DEC	JANUARY	JAN/FEB	JAN/MAR	JAN/APRIL	JAN/MAY	JAN/JUNE	JAN/JULY	JAN/AUG	JAN/SEPT
WORLD		497000	121288	232966			529484	583575	62005	123455				452637		619499	
E E C ENLARGED		258722	61901	113733			259380	283124	25158	51146				184206		260420	
WESTERN EUROPE		260612	66901	120986			292060	322656	29513	58399				208014		295730	
EASTERN EUROPE		10231	4675	5591			10039	9309	3520	11983				20668		23670	
AFRICA		7285	1687	3205			5956	6542	483	1568				6073		7113	
MOROCCO																	
ALGERIA		2															
TUNISIA																	
LIBYAN A.R.																	
EGYPT		118	14	40			65	65	46	74				154		154	
SUDAN		3	3	3			3	3	2	2				3		3	
MAURITANIA																	
SENEGAL																	
MALI																	
IVORY COAST																	
UPPER VOLTA																	
B E N I N																	
NIGER																	
GUINEA																	
SIERRA LEONE																	
LIBERIA																	
GHANA		456	280	313			937	940		175				778		779	
TOGO																	
NIGERIA		27	7	23			65	66	4	20				26		28	
UN.REP. OF CAMEROON																	
EQUAT CUSTOMS UNION																	
ZAIRE		2078	448	775			1500	1526	84	181				441		477	
ANGOLA																	
SOUTH AFRICA																	
ZAMBIA		1067	166	823			1327	1627	211	627				2805		4248	
SOUTHERN RHODESIA																	
MALAWI		17	5	5			11	13	7	12				33		34	
MOZAMBIQUE		334	90	237			268	274						7		11	
MADAGASCAR		5	1	2			50	50						3		4	
NEUNION																	
MAURITIUS		2	2	2			2	2						3		8	
UN.REP OF TANZANIA																	
UGANDA																	
KENYA		524	49	239			497	497	10	30				140		244	
ETHIOPIA		2652	610	743			1251	1499	119	447				1660		1123	
OTHER IN AFRICA																	
EUROPE		290843	73576	132577			302099	331965	33033	70382				228682		319400	
NETHERLANDS		13033	4079	8966			21216	22608	3197	5733				17243		23900	
BELGIUM LUXEMBOURG		9886	1514	2633			9233	9985	1320	2336				8936		12382	
GERMANY F R		47230	11525	22657			53218	58093	6722	13753				45668		65121	
FRANCE		19941	3216	6898			17568	18827	1421	2199				14142		19335	
ITALY		21966	5527	7868			20975	23351	1674	3484				13431		20499	
UNITED KINGDOM		141572	34113	62341			132591	145124	10276	22800				81755		115146	
NORWAY		2751	981	1505			5106	5499	700	1141				3350		4504	
SWEDEN		11724	2540	4682			11607	13382	1168	2594				8127		10738	
DENMARK		4360	1217	2264			4462	5076	518	772				2819		3733	
SWITZERLAND		5475	1506	2828			7298	8301	1506	2054				5943		8490	
AUSTRIA		2480	637	934			2261	2511	423	543				2224		3265	
PORTUGAL		3															
SPAIN		755	149	424			1186	1260	47	81				690		3809	
U S S R		1388	217	305			382	383	37	283				547		657	
GERMAN DEM. REP.		565	374	580			1380	1468	123	201				513		736	
POLAND		1887	2820	3040			4276	4424	2590	10070				14982		15740	
CZECHOSLOVAKIA		4086	695	1005			2488	3034	486	965				2636		3753	
YUGOSLAVIA		1257	312	1076			3858	4312	44	123				907		1051	
OTHER IN EUROPE		3891	1734	2571			5194	6267	799	1268				4769		6541	
AMERICA		43830	10286	23029			55162	59863	4556	7134				32499		52294	
CANADA		3924	1582	2067			4016	5616	778	1617				4419		5390	
U S A		33452	8087	18009			44970	47940	3757	5380				27431		39231	
NETH TERRITORIES				14			96	97						42		3691	
CUBA																	
VENEZUELA																	
OTHER IN AMERICA		6456	17	2959			6080	6210	41	137				607		3982	
ASIA		132769	32594	66841			154401	175631	23095	39804				176059		230010	
ISRAEL		5497	546	1634			3595	3780	75	1312				1656		4433	
PAKISTAN		835	196	484			1071	1187	1039	1092				845		1251	
INDIA		11016	2037	4080			10144	11532	1563	2600				8206		12276	
SINGAPORE		1295	358	810			1952	2206	314	464				3395		5392	
MALAYA		5769	1487	2996			3442	6320	321	1171				2696		3094	
HONG KONG		4751	1508	2877			7932	8441	1282	2042				5814		7107	
CHINA		3399	629	1247			4147	4612	572	1160				5766		7806	
JAPAN		30040	12610	28017			68016	74354	8767	14471				53221		71811	
OTHER IN ASIA		52169	15217	24716			51502	63199	9142	15492				92460		116820	
OCEANIA		11286	2105	2974			6240	6845	763	1124				1481		2784	
AUSTRALIA		10252	1887	2750			5769	6344	708	1089				1402		2699	
NEW ZEALAND		1032	218	224			471	501	55	35				79		85	
OTHER IN OCEANIA																	
MISCELLANEOUS		2899	259	389				1955									
UNSPECIF COUNTRIES		2090	781	3951			5626	5774	75	3843				7843		7898	



# KENYA

National EXPORTS f. o. b. /  
EXPORTATIONS nationales f. o. b. 1.000 U. S. dollars  
/1.000 dollars des E. U.

COUNTRIES OF DESTINATION PAYS DE DESTINATION	1972	1973						1974								
	JAN/DEC	JAN/MAR	JAN/JUNE	JAN/SEPT	JAN/OCT	JAN/NOV	JAN/DEC	JANUARY JANVIER	JAN/FEB JAN/FEV	JAN/MAR JAN/MARS	JAN/APRIL JAN/AVRIL	JAN/MAY JAN/MAI	JAN/JUNE JAN/JUIN	JAN/JULY JAN/JUIL	JAN/AUG JAN/AOUT	JAN/SEPT
MONDE	253882	86098	176573			312335	354368	33321	71656				216956		290478	
C E E ELARGIE	115985	43602	82795			152392	144571	12396	29443				96978		127178	
EUROPE OCCIDENTALE	137160	49588	97422			164040	178900	15133	36779				116144		153153	
EUROPE ORIENTALE	3526	1216	2491			5478	3699	18	77				2106		4249	
AFRIQUE	31966	10640	21516			42578	48145	4650	9515				29809		41028	
MAROC																
ALGERIE																
TUNISIE																
LIBYE R.A.A.	1947	460	712			1154	1191	207	549				973		1060	
EGYPTE	770		87			606	679	28	28				221		574	
SOUDAN	1294	453	831			1573	1620	36	189				757		1001	
MAURITANIE																
SENEGAL																
MALI																
COTE D'IVOIRE																
HAUTE VOLTA																
B E N I N																
NIGER																
GUINEE																
SIERRA LEONE																
LIBERIA																
GHANA	42	32	40			62	70	1	4				7		37	
TOGO																
NIGERIA	239	31	79			165	390	22	30				68		203	
REP. UNIE DU CAMEROUN																
UNION DOUANIERE EQUAT																
ZAIRE	2524	563	1114			2140	2274	158	248				1192		1602	
ANGOLA																
AFRIQUE DU SUD	2															
ZAMBIE	10875	3667	6298			15918	17633	1554	2905				11175		15315	
RHODESIE DU SUD																
MALAWI	620	120	205			682	775	17	109				412		679	
MOZAMBIQUE	537	100	209			493	494	218	219				240		240	
MADAGASCAR	490	605	715			1243	1243	7	520				906		920	
REUNION	1267	315	693			1536	1851	155	358				1100		1395	
ILE MAURICE	1846	526	1070			2369	3803	250	404				1117		1825	
REP. UNIE DE TANZANIE																
UGANDA																
KENYA																
ETHIOPIE	2369	999	1846			3404	4175	994	1451				3362		4300	
AUTRES EN AFRIQUE	7124	2735	5617			11233	11747	1003	2501				8279		11877	
EUROPE	140480	50804	99913			167518	182199	15151	34856				118250		157404	
PAYS BAS	19179	7369	12536			21248	22644	2565	4533				20303		25101	
BELGIQUE LUXEMBOURG	4203	1456	3969			7221	9013	1176	2352				10365		15914	
ALLEMAGNE R.F.	26348	12606	23779			34105	38511	2748	10179				30031		36862	
FRANCE	1966	665	1599			3787	4063	144	356				1966		3386	
ITALIE	7966	3377	4655			9044	9769	1334	2091				5822		8223	
ROYAUME UNI	55606	17265	34742			54007	57300	3922	9057				28102		33983	
NORVEGE	288	192	350			538	553	30	42				198		271	
SUEDE	6904	2915	6066			13060	13914	1153	2215				6515		8875	
DANEMARK	775	264	622			1332	1569	342	593				1384		2264	
SUISSE	2971	1032	1878			3856	4380	252	911				1783		3010	
AUTRICHE	608	156	279			642	724	24	42				162		230	
PORTUGAL	3															
ESPAGNE	2658	454	1370			2464	5491	882	1053				2575		3396	
J. R. S. S.	844	1	2			3	3	1	1				439		728	
REP. DEM. ALLEMANDE	49	1	1			1	1									
POLONDE	52	403	918			1131	1135	17	67				101		187	
TCHECOSLOVAQUIE	1276	407	1024			1669	1674	1	29				1481		3165	
YOUGOSLAVIE	695	198	1126			2709			61				2626		2807	
AUTRES EN EUROPE	7677	1841	4977			10701	11655	561	1294				6398		9005	
AMERIQUE	20751	6822	10825			31960	34573	2480	5202				13983		19912	
CANADA	4841	1931	4004			8803	7549	638	1416				4537		5524	
ETATS UNIS	14799	4705	8658			19087	20744	1710	3580				9171		13751	
TERRIT. NEERLANDAIS																
CUBA																
VENEZUELA																
AUTRES EN AMERIQUE	1111	106	4163			6070	6280	114	206				475		656	
ASIE	31925	13056	26967			50337	52726	7841	14027				33908		43293	
ISRAEL	973	324	699			1160	1319	59	242				765		896	
PAKISTAN	4600	1291	2164			3779	4531	243	563				2244		3452	
INDE	6526	1875	2858			4516	4319	799	4254				6384		7335	
SINGAPOUR	711	1265	1508			2806	2949	195	300				4156		4537	
MALAISIE	798	371	576			1128	1259	207	310				632		977	
HONG KONG	1669	1385	3815			5057	5281	484	796				1549		2295	
CHINE	4532	2264	5852			8304	8720	175	632				3638		4582	
JAPON	5851	2318	4793			13542	14227	5194	5807				9569		10595	
AUTRES EN ASIE	8399	1945	4702			9845	10121	465	1123				5214		8624	
OCEANIE	2675	613	1150			2663	2862	246	1172				1962		2363	
AUSTRALIE	2082	446	770			1672	1862	244	992				1471		1854	
NUE ZELANDE	591	167	380			991	1000	2	180				491		509	
AUTRES EN OCEANIE																
DIVERS	20467	2602	6138			11474	18778	1662	3694							
PAYS NON SPECIFIES	5614	1559	4064			5805	14883	1291	3190				19043		26478	

IMPORTS c.i.f. 1,000 U.S. dollars  
IMPORTATIONS c.i.f. / 1,000 dollars des E. U.

# SOMALIA

COUNTRIES OF ORIGIN		1972						1973						1974					
PAYS	D'ORIGINE	JAN/DEC	JAN/MAR	JAN/JUNE	JAN/SEPT	JAN/OCT	JAN/NOV	JAN/DEC	JANUARY	JAN/FEB	JAN/MAR	JAN/APRIL	JAN/MAY	JAN/JUNE	JAN/JULY	JAN/AUG	JAN/SEPT		
WORLD		76590	18060	37800				107031											
E E C ENLARGED		33297	8765	18411				50567											
WESTERN EUROPE		32815	8765	18616				52753											
EASTERN EUROPE		7980	1221	2186				11550											
AFRICA		5678	1291	2946				7747											
MOROCCO																			
ALGERIA																			
TUNISIA																			
LIBYAN A.R.								2											
EGYPT		60						9											
SUDAN																			
MAURITANIA																			
SENEGAL																			
MALI																			
IVORY COAST																			
UPPER VOLTA																			
B E N I N																			
NIGER																			
GUINEA																			
SIERRA LEONE																			
LIBERIA																			
GHANA																			
TOGO																			
NIGERIA																			
UN, REP. OF CAMEROON																			
EQUAT CUSTOMS UNION																			
ZAIRE																			
ANGOLA																			
SOUTH AFRICA																			
ZAMBIA								3											
SOUTHERN RHODESIA																			
MALAWI																			
MOZAMBIQUE																			
MADAGASCAR								209											
REUNION																			
MAURITIUS																			
UN, REP OF TANZANIA		285	195	369				398											
UGANDA				132				160											
KENYA		5795	725	1328				4216											
ETHIOPIA		1151	575	1081				2019											
OTHER IN AFRICA		589		36				731											
EUROPE		41886	9986	20802				64503											
NETHERLANDS		792		241				1293											
BELGIUM LUXEMBOURG		406	255	288				484											
GERMANY F R		3400	695	1882				5589											
FRANCE		817		225				4443											
ITALY		22253	6575	13559				33506											
UNITED KINGDOM		4538	1244	2418				5130											
NORWAY								68											
SWEDEN								296											
DENMARK		1091						120											
SWITZERLAND		507		7				976											
AUSTRIA		502		198				753											
PORTUGAL																			
SPAIN								49											
U S S R		7424	1221	1980				10041											
GERMAN DEM. REP.								186											
POLAND				20				211											
CZECHOSLOVAKIA		246		6				174											
YUGOSLAVIA								24											
OTHER IN EUROPE		510		180				980											
AMERICA		4862	815	1058				2898											
CANADA				15				294											
U S A		4862	815	1043				2602											
MEX TERRITORIES																			
CUBA																			
VENEZUELA																			
OTHER IN AMERICA								2											
ASIA		20965	4351	10942				51982											
ISRAEL																			
PAKISTAN		849	102	264				622											
INDIA		702	349	449				807											
SINGAPORE		2463		104				1193											
MALAYA		444						11											
HONG KONG		903		49				516											
CHINA		4388	1914	6371				19954											
JAPAN		4274	1501	2126				3912											
OTHER IN ASIA		6942	625	1579				4967											
OCEANIA				56				101											
AUSTRALIA				56				101											
NEW ZEALAND																			
OTHER IN OCEANIA																			
MISCELLANEOUS																			
UNSPECIF COUNTRIES		5199	1617	1996															

## SOMALIE

National EXPORTS f.o.b. / 1.000 U.S. dollars  
EXPORTATIONS nationales f.o.b. / 1.000 dollars des E. U.

COUNTRIES OF DESTINATION PAYS DE DESTINATION	1972	1973							1974							
	JAN/DEC	JAN/MAR	JAN/JUNE	JAN/SEPT	JAN/OCT	JAN/NOV	JAN/DEC	JANUARY JANVIER	JAN/FEB JAN/FEV	JAN/MAR JAN/MARS	JAN/APRIL JAN/AVRIL	JAN/MAY JAN/MAI	JAN/JUNE JAN/JUIN	JAN/JULY JAN/JUL	JAN/AUG JAN/AOUT	JAN/SEPT
MONDE	43181	11171	22047				53784									
C E E ELARGIE	8632	2265	6054				9913									
EUROPE OCCIDENTALE	8632	2322	6153				10131									
EUROPE ORIENTALE	3833		854				1483									
AFRIQUE	1078	946	1655				2139									
MAROC																
ALGERIE																
TUNISIE																
LIBYE R.A.																
EGYPTE	495	155	178				233									
SOUUDAN			26				52									
MAURITANIE																
SENEGAL																
MALI							1									
COTE D'IVOIRE																
HAUTE VOLTA																
B E N I N																
NIGER																
GUINEE																
SIERRA LEONE																
LIBERIA																
GHANA																
TOGO																
NIGERIA							2									
REP. UNIE DU CAMEROUN																
UNION DOUANIERE EQUAT		383	674				674									
ZAIRE																
ANGOLA																
AFRIQUE DU SUD																
ZAMBIE																
RHODESIE DU SUD																
MALAWI																
MOZAMBIQUE																
MADAGASCAR		208	282				282									
REUNION																
ILE MAURICE																
REP. UNIE DE TANZANIE							9									
UGANDA							2									
KENYA	175	58	147				408									
ETHIOPIE			31				36									
AUTRES EN AFRIQUE	410	82	317				419									
EUROPE	12465	2322	7007				11634									
PAYS BAS																
BELGIQUE LUXEMBOURG	404	39	44				639									
ALLEMAGNE R F	102						17									
FRANCE	59	57	65				88									
ITALIE	7882	2084	5769				8872									
ROYAUME UNI	205	85	176				291									
NORVEGE			31				31									
SUEDE							6									
DANEMARK							4									
SUISSE							110									
AUTRICHE																
PORTUGAL																
ESPAGNE			7				14									
U R S S	2769		854				1471									
REP. DEM. ALLEMANDE	1064						4									
POLONNE							2									
TCHECOSLOVAQUIE																
YOUgoslavie																
AUTRES EN EUROPE		57	61				85									
AMERIQUE	41	35	46				67									
CANADA							1									
ETATS UNIS	41	35	46				63									
TERRIT. NEERLANDAIS																
CUBA																
VENEZUELA																
AUTRES EN AMERIQUE							3									
ASIE	29077	7796	15289				39918									
ISRAEL							2									
PAKISTAN							12									
INDE							2									
SINGAPOUR							2									
MALAISIE			72				72									
HONG KONG	13						26									
CHINE	469	39	562				1742									
JAPON	192		23				25									
AUTRES EN ASIE	26403	7737	12632				38037									
OCEANIE																
AUSTRALIE																
NLLE ZELANDE																
AUTRES EN OCEANIE																
DIVERS																
PAYS NON SPECIFIES	520	72	50				26									

IMPORTS c.i.f. 1,000 U.S. dollars  
IMPORTATIONS c.a.f. / 1,000 dollars des E. U.

14/ DJIBOUTI REPUBLIC

IMPORTATIONS C. E. T. / 1.000 dollars des E. U.																
COUNTRIES OF DESTINATION PAYS DE DESTINATION	1972	1973						1974								
	JAN/DEC	JAN/MAR	JAN/JUNE	JAN/SEPT	JAN/OCT	JAN/NOV	JAN/DEC	JANUARY JANVIER	JAN/FEB JAN/FEV	JAN/MAR JAN/MARS	JAN/APRIL JAN/AVRIL	JAN/MAY JAN/MAI	JAN/JUNE JAN/JUIN	JAN/JULY JAN/JUIL	JAN/AUG JAN/AOUT	JAN/SEPT
WORLD	54294	15758	32934	31358			71249			17552			43659			73324
E E C ENLARGED	34883	10043	21968	33366			46015			10643			28494			50504
WESTERN EUROPE	35580	10348	22512	34433			47181			11004			29219			51626
EASTERN EUROPE	594		10	19			149			53			111			114
AFRICA	7007	2030	4290	6830			9407			2697			5368			8079
MOROCCO																
ALGERIA																
TUNISIA																
LIBYAN A.R.																
EGYPT																
SUDAN																
MAURITANIA																
SENEGAL																
MALI																
IVORY COAST																
UPPER VOLTA																
B E N I N																
NIGER																
GUINEA																
SIERRA LEONE																
LIBERIA																
GHANA																
TOGO																
NIGERIA																
UN. REP. OF CAMEROON																
EQUAT. CUSTOMS UNION																
ZAIRE																
ANGOLA																
SOUTH AFRICA																
ZAMBIA																
SOUTHERN RHODESIA																
MALAWI																
MOZAMBIQUE																
MADAGASCAR																
REUNION																
MAURITIUS																
UN. REP. OF TANZANIA																
UGANDA																
KENYA																
ETHIOPIA	6243	1792	3888	6085			8369			2393			4478			6884
OTHER IN AFRICA	764	238	402	745			1038			304			890			1195
EUROPE	36174	10348	22522	34452			47330			11057			29330			51742
NETHERLANDS																
BELGIUM LUXEMBOURG	2173	521	1207	2163			3482			760			2021			3573
GERMANY F R	939	248	514	814			1137			371			750			993
FRANCE	26851	8082	17466	26053			35124			8435			22996			41667
ITALY	1373	400	739	1210			1576			413			869			1350
UNITED KINGDOM	3547	725	1861	2858			4268			553			1598			2506
NORWAY	479			118												
SWEDEN																
DENMARK		67	181	268			428			111			260			415
SWITZERLAND																
AUSTRIA																
PORTUGAL																
SPAIN	218			252			381									
U S S R	64		5	5			5			53			101			105
GERMAN DEM. REP.			5	14			14						10			11
POLAND	530						130									
CZECHOSLOVAKIA																
YUGOSLAVIA				499			614									
OTHER IN EUROPE		305	544	198			171			361			725			1122
AMERICA	1297	346	693	1523			2226			244			906			1203
CANADA																
U S A	1296			1487			2187									
NETH. TERRITORIES																
CUBA																
VENEZUELA																
OTHER IN AMERICA	1	346	693	36			39			244			906			1203
ASIA	8078	2484	4539	5755			10136			2724			6111			9280
ISRAEL	522	116	208	234			247			54			168			276
PAKISTAN																
INDIA																
SINGAPORE																
MALAYA																
HONG KONG																
CHINA																
JAPAN	3853	1125	2013	3238			4556			1126			2736			4405
OTHER IN ASIA	3903	1243	2218	2281			5333			1544			3187			4599
OCEANIA	127	16	41	80			101			10			46			60
AUSTRALIA	127			80			101									
NEW ZEALAND																
OTHER IN OCEANIA		16	41							10			46			60
MISCELLANEOUS																
UNSPECIF. COUNTRIES	1611	534	949	2718			2049			820			1898			2960



# REPUBLIQUE DE DJIBOUTI 14/

National EXPORTS f.o.b. / 1.000 U.S. dollars  
EXPORTATIONS nationales f.o.b. / 1.000 dollars des E. U.

CCUNTRIES OF DESTINATION PAYS DE DESTINATION	1972	1973						1974								
	JAN/DEC	JAN/MAR	JAN/JUNE	JAN/SEPT	JAN/OCT	JAN/NOV	JAN/DEC	JANUARY	JAN/FEB	JAN/MAR	JAN/APRIL	JAN/MAY	JAN/JUNE	JAN/JULY	JAN/AUG	JAN/SEPT
MONDE	8229	1068	8880	14618			19666			3426			12696			15777
C E E ELARGIE	6284	574	7561	12999			17005			1585			5152			7851
EUROPE OCCIDENTALE	6352	885	8367	13794			17844			1585			5175			7885
EUROPE ORIENTALE	552															
AFRIQUE	598	105	302	546			823			81			177			356
MAROC																
ALGERIE																
TUNISIE																
LIBYE M.A.																
EGYPTE																
SUUDAN																
MAURITANIE																
SENEGAL																
MALI																
COTE D IVOIRE																
HAUTE VOLTA																
B E N I N																
NIGER																
GUINEE																
SIERRA LEONE																
LIBERIA																
GHANA																
TOGO																
NIGERIA																
REP.UNIE DU CAMEROUN																
UNION DOUANIERE EQUAT																
ZAIRE																
ANGOLA																
AFRIQUE DU SUD																
ZAMBIE																
RHODESIE DU SUD																
MALAWI																
MUZAMBIQUE																
MADAGASCAR																
REUNION																
ILE MAURICE																
REP.UNIE DE TANZANIE																
UGANDA																
KENYA																
ETHIOPIE	516	95	253	491			739			64			121			294
AUTRES EN AFRIQUE	82	10	49	55			84			17			56			62
EUROPE	6904	885	8367	13794			17844			1585			5175			7885
PAYS BAS																
BELGIQUE LUXEMBOURG	17	1	2	14			16			9			10			34
ALLEMAGNE R.F.	5	2	2	10			11			40			55			61
FRANCE	5478	555	7339	12654			16584			1328			3587			5328
ITALIE	623	50	139	242			314			194			371			416
ROYAUME UNI	103		63	63			63						1115			1998
NORVEGE	28			1												
SUEDE																
DANEMARK		6	16	16			17			14			14			14
SUISSE																
AUTRICHE																
PORTUGAL																
ESPAGNE	40			4			4									
U R S S																
REP. DEM. ALLEMANDE																
POLONNE	552															
TCHECOSLOVAQUIE																
YOUgoslavie																
AUTRES EN EUROPE		511	806	790			835						23			34
AMERIQUE	180	3	20	11			16						14			15
CANADA																
ETATS UNIS	180	3	10	11			16									
TERRIT. NEERLANDAIS																
CUBA																
VENEZUELA																
AUTRES EN AMERIQUE													14			15
ASIE	140	27	72	132			175			42			125			183
ISRAEL	1		21	54			54			1			1			1
PAKISTAN																
INDE	39															
SINGAPOUR																
MALAISIE																
HONG KONG																
CHINE																
JAPON	3	2	2	3			11									
AUTRES EN ASIE	97	25	49	75			110			41			124			182
OCEANIE	2		4	2			2			2			3			5
AUSTRALIE	2		2	2			2									
Nlle ZELANDE																
AUTRES EN OCEANIE													3			5
DIVERS																
PAYS NON SPECIFIES	405	48	115	333			806			1716			7202			7333

IMPORTS c.i.f. 1,000 U.S. dollars  
IMPORTATIONS c.i.f. /1,000 dollars des E.U.

15/  
ETHIOPIA

COUNTRIES OF ORIGIN PAYS D'ORIGINE	1972	1973						1974							
	JAN/DEC	JAN/MAR	JAN/JUNE	JAN/SEPT	JAN/OCT	JAN/NOV	JAN/DEC	JANUARY	JAN/FEB	JAN/MAR	JAN/APRIL	JAN/MAY	JAN/JUNE	JAN/JULY	JAN/AUG
WORLD	189491	44931	98963	152916	175109	189761	212899	21804	37902	54110	70436	96367	121129		
E E C ENLARGED	85210	20469	43850	70618	79502	87330	98153	13132	19569	28291	34553	46375	55974		
WESTERN EUROPE	96748	23107	49117	79880	90173	98615	110628	15228	23721	32810	41916	55656	64173		
EASTERN EUROPE	8681	2113	4360	6728	7251	7576	8410	968	1186	2311	2198	2727	4766		
AFRICA	6364	1421	3106	4427	5218	5970	6343	468	1008	1678	2252	3283	6282		
MOROCCO	0														
ALGERIA															
TUNISIA	4														
LIBYAN A.R.															
EGYPT	158	26	38	48	48	60	62	4	12	13	16	44	45		
SUDAN	594	160	258	393	408	413	414	4	51	224	378	1024	1251		
MAURITANIA															
SENEGAL															
MALI															
IVORY COAST	1														
UPPER VOLTA															
GUINEA															
SIERRA LEONE															
LIBERIA		6		8		8									
GHANA		10		10		10									
TOGO															
NIGERIA	1			1		1									
UN. REP. OF CAMEROON															
EGYPT CUSTOMS UNION	4	1	4	5	5	5	5								
LAOS															
ANDOLA															
SOUTH AFRICA															
ZAMBIA	331	145	273	355	415	415	438	38	165	222	222	222	223		
SOUTHERN RHODESIA															
NALAWI	1477			45	303	553	553			144			144		
MOZAMBIQUE															
MAOAGASCAR	5		1	16	16	16	16						5		
REUNION															
MAURITIUS	1	1	1	1	1	1	1			5			226		
UN. REP. OF TANZANIA	325	15	29	29	134	134	134			1			1		
UGANDA	680	129	336	417	419	419	419	1	1	1	1	1	1		
KENYA	2567	816	1902	2740	3047	3380	3674	365	647	907	1294	1603	4020		
ETHIOPIA															
OTHER IN AFRICA	224	150	254	348	392	544	595	58	132	126	341	389	349		
EUROPE	105429	25220	53477	86608	97424	106191	119038	16196	26907	35121	44114	56383	68939		
NETHERLANDS	4591	1168	2334	3979	4478	5819	5269	345	649	1160	1483	2019	2585		
NETELUM LUKENBOURG	2110	563	1472	2357	2670	2770	4633	1678	1875	2095	2259	2801	3214		
GERMANY F.R.	40244	4535	10890	17960	20311	22255	24735	2391	4295	6451	8145	11353	13587		
FRANCE	7157	1475	3163	6692	7218	7956	9430	1684	2071	2893	3460	4786	5704		
ITALY	51017	8139	15435	23613	25835	28814	31653	4583	7053	9671	12724	17054	19194		
UNITED KINGDOM	17910	3969	9333	14370	17155	18398	19915	2443	3628	4969	6484	8362	10054		
NORWAY	1063	143	236	572	630	659	699			274			393		
SWEDEN	5349	613	1363	2529	2975	3104	3621			1364			2127		
DEMARK	4141	551	986	1609	1796	1971	2270			943			1519		
SWITZERLAND	5333	612	1692	3095	5777	5962	4231			1955			3693		
AUSTRIA	1799	303	726	1134	1172	1342	1633	201	263	364	585	514	670		
PORTUGAL	6	10	10	11	11	11	11			2			2		
SPAIN	533	272	386	716	755	789	822			186			396		
U.S.S.R.	1931	749	1292	1765	1861	1926	2319	735	908	973	1268	1468	1760		
GERMAN DEM. REP.	11	6	7	7	7	7	7						6		
POLAND	728	36	240	401	525	555	575			75			451		
CZECHOSLOVAKIA	5125	970	2164	3572	5784	5883	4155	233	278	781	930	1259	1486		
YUGOSLAVIA	450	98	208	335	403	405	405	6	11	11	23	60	96		
OTHER IN EUROPE	1931	748	1340	1891	2043	2567	2877	1869	3878	934	6953	8707	2004		
AMERICA	18235	4563	9875	15528	17100	18275	19710	1092	2114	3162	3955	5195	6636		
CANADA	252	14	19	72	75	89	90			37			149		
U.S.A.	17371	4149	9046	14233	15797	16958	18120	878	1794	2774	3565	4780	6070		
NETH. TERRITORIES	2														
CUBA															
VENEZUELA															
OTHER IN AMERICA	610	402	810	1223	1228	1228	1500	214	320	351	390	415	417		
ASIA	56353	13328	31857	45476	54073	57896	66311	5984	9663	13769	19317	28289	36312		
ISRAEL	3504	1032	2495	3925	4159	4270	4499	196	370	813	1512	4047	4420		
PAKISTAN	651	124	353	541	560	572	671			211			234		
INDIA	2021	760	1717	2283	2364	2438	2578	186	424	673	933	1222	1453		
SINGAPORE	1923	439	989	1524	1770	1942	2191	100	136	451	589	884	1171		
MALAYA	35	4	7	14	15	35	39			13			13		
HONG KONG	1389	279	615	1048	1114	1216	1387	220	381	458	634	881	1074		
CHINA	3097	1086	2101	3124	3499	3861	4175	413	763	1114	1450	1995	2370		
JAPAN	28787	7394	14741	21269	24098	26463	28687	3330	5450	7487	9767	12752	15738		
OTHER IN ASIA	16026	2232	8839	11748	16494	17119	22084	1539	2139	2549	4432	6508	9839		
OCEANIA	775	286	462	579	763	804	862	54	57	120	213	256	292		
AUSTRALIA	759	286	461	578	762	803	861	54	57	119	213	256	291		
NEW ZEALAND	16		1	1	1	1	1								
OTHER IN OCEANIA															
MISCELLANEOUS															
UNSPECIF. COUNTRIES	155	81	186	298	531	625	635	10	153	260	585	961	2668		

# ETHIOPIE 15/

General EXPORTS f.o.b. /  
EXPORTATIONS générales f.o.b. 1.000 U.S. dollars  
/1.000 dollars des E.U.

COUNTRIES OF ORIGIN  PAYS D'ORIGINE	1972	1973						1974								
	JAN/DEC	JAN/MARS	JAN/JUIN	JAN/SEPT	JAN/OCT	JAN/NOV	JAN/DEC	JANVIER	JAN/FEV	JAN/MARS	JAN/APRIL	JAN/MAY	JAN/JUNE	JAN/JULY	JAN/AUG	JAN/SEPT
MONDE	168457	71108	130539	179472	194250	212180	236555	27420	63333	107008	136888	160252	180911			
C E E ELARGIE	40464	16641	31567	47294	50300	57869	66433	7603	16472	31912	40558	49490	54108			
EUROPE OCCIDENTALE	51786	21681	40879	60284	64374	73557	83508	9885	19067	38545	51472	61737	66026			
EUROPE ORIENTALE	4132	1735	2161	3315	3693	4082	6246	648	747	2613	2635	2647	5673			
AFRIQUE	13038	4691	10370	14097	19305	19819	23435	3114	5695	7889	12362	15496	19269			
MAROC	25	3	3	15	15	15	15									
ALGERIE	179		2	48	48	48	54									7
TUNISIE	38	35	39	39	40	40	40									24
LIBYE R.A.	238		10	10	11	22	22									14
EGYPTE	233	896	1050	1175	1182	1226	2522	155	892	1098	1185	2565	3736			
SOUDAN	604	137	362	849	987	992	996	50	146	600	1376	1697	1732			
MAURITANIE																
SENEGAL																32
MALI																
COTE D'IVOIRE																
HAUTE VOLTA																
B E N I N			1	1	1	1	1									
NIGER																
GUINEE	1				4	4	4									
SIERRA LEONE				3	3	5	3									
LIBERIA					1	5	3									
GHANA	3	140	144	147	148	148	148									
TOGO																2
NIGERIA	24	23	39	41	41	41	41									
REP.UNION DU CAMEROUN	3															
UNION OUDANIERE EQUAT	5															
ZAIRE	153		24	24	59	59	59									
ANGOLA																
AFRIQUE DU SUD																
ZAMBIE	2			2	155	165	165									22
INDONESIE DU SUD																
MALAWI	1															
MOZAMBIQUE																
MADAGASCAR		8	8	8	8	8	8									
REUNION																
ILE MAURICE	305	126	282	285	613	704	766	544	544	545	944	963	1045			
REP.UNIE DE TANZANIE	3	1	17	26	30	59	59									125
UGANDA	62	3	74	107	108	108	108	24	24	45	45					54
KENYA	506	64	179	751	847	856	867	30	101	102	170	198	227			
ETHIOPIE	52															
AUTRES EN AFRIQUE	10723	5255	8136	12566	14705	15316	17557	2311	3988	5478	8642	10073	12229			
EUROPE	55920	23416	43040	63599	68067	77639	89756	10313	20834	41558	54107	64384	71699			
PAYS BAS	3891	2195	4055	7411	7965	8841	9549	1513	2201	3292	4156	5236	6017			
HELIGIQUE LUXEMBOURG	578	324	661	1006	1024	1516	2385	573	1678	2290	2592	2690	2718			
ALLEMAGNE R F	12287	4853	6076	13078	13928	17573	20771	3149	7355	12525	15821	21033	22588			
FRANCE	3058	1386	4099	5627	5921	6857	8008	355	998	2646	3617	4641	4978			
ITALIE	13878	5986	11790	15293	15821	16977	18417	1204	2745	8159	10142	11103	11955			
ROYAUME UNI	4678	1892	2854	4809	5570	6033	7213	809	1495	2975	4230	4787	5808			
NORVEGE	566	34	237	260	297	372	427									440
SUEDE	965	976	1121	1421	1546	1570	1576									269
DANEMARK	112	7	32	69	70	72	89									64
SUISSE	643	530	1296	2107	2121	2126	2306									1005
AUTRICHE	34	4	130	132	133	133	192	403	400	400	400	400	401			
PORTUGAL	3															
ESPAGNE	2376	1023	2065	3082	3111	3656	4126									2133
U R S S	3047	1014	1128	1455	1464	1853	3057	224	323	384	1762	1774	2203			
REP. DEM. ALLEMANDE	7															
POLOGNE		388	400	404	434	434	864									2278
TCHECOSLOVAQUIE	1063	296	541	951	1286	1783	1783	424	424	642	873	873	946			
YOUOSLAVIE	2993	1286	2605	3232	3255	3461	3984									3464
AUTRES EN EUROPE	3761	1222	1950	5250	4109	4370	5015	1879	3214	3167	8423	9844	4452			
AMERIQUE	59662	27163	49028	60580	64852	68227	72232	3754	20449	32425	33872	38481	42671			
CANADA	25	1	2	4	4	4	4									2
ETATS UNIS	59212	26610	48264	59502	63766	67083	71088	3574	20055	31647	33100	37692	41504			
TERRIT NEERLANDAIS																
CUBA	6															
VENEZUELA	37															
AUTRES EN AMERIQUE	382	554	762	1026	1033	1054	1054	180	394	679	772	789	1068			
ASIE	39510	15794	27984	39000	41997	45980	50561	9978	16297	25020	36263	41253	46400			
ISRAEL	3743	1335	2300	3918	4063	4620	4784	896	911	1128	1672	1891	2020			
PAKISTAN																
INDE	26	2	5	15	15	19	22									6
SINGAPOUR	90	126	199	285	458	477	477	44	513	513	635	637	693			15
MALAISIE	24	22	22	41	41	41	41									
HONG KONG	3															
CHINE	5104	5187	6825	6901	7045	7045	7164									9
JAPON	11658	4033	7016	10434	10888	12209	15104	4195	5901	8230	14807	15740	17211			2128
AUTRES EN ASIE	18862	5089	11617	17398	19478	21560	24960	4843	8969	14754	18749	20850	24318			
OCEANIE	182	18	47	106	238	419	471	24	29	82	235	584	816			
AUSTRALIE	182	18	47	106	238	419	471	24	29	82	235	584	816			770
NILE ZELANDE																
AUTRES EN OCEANIE																
DIVERS																
PAYS NON SPECIFIES	145	26	70	90	91	96	102	17	29	34	49	54	46			



# NOTES

## 1/ Benin and Ivory Coast:

Data are obtained from notes d'information statistique, as published by Banque centrale des Etats de l'Afrique de l'Ouest, December 1974, no. 223 and June 1974, No. 218 respectively.

## 2/ Mauritania:

Imports from USA for 1972 are estimates since data shown in National Sources have been found to be inconsistent.

## 3/ Upper Volta 1972 and Mauritius 1973:

Data have been obtained from the United Nations Yearbook of International Trade Statistics, 1973 and 1974 respectively.

## 4/ Gambia:

Fiscal year ending June 30. Periods indicating 1972 and 1973 are expressed as 71/72 and 72/73 respectively in National publication.

## 5/ Liberia:

Trade includes gold and coins.

## 6/ Ghana:

Exports include gold.

## 7/ Gambia, Sierra Leone:

Exports figures for 1972 are National exports although they appear under the heading of General Exports.

## 8/ Congo, Sao Tome and Principe and Reunion:

Annual data have been extracted from IMF Sources, while data for the remaining periods have been taken from National Sources. As these sources do not all give detailed country breakdowns a blank space does

not necessarily denote absence of trade. It merely reflects the limited country detail available. In respect of Congo, for all the periods of 1974 only exports figures are available.

## 9/ Rwanda:

Most exports from Rwanda are first consigned to Mombassa (Kenya) or Dar-es-Salaam (Tanzania).

10/ For the following countries, data in respect of the periods indicated have been obtained from trading partner countries' returns as published in IMF's Direction of trade. Consequently the remarks at note (8), above relating to blank spaces hereto, apply.

- (a) Guinea Republic, Congo, South Africa, Zaire, Sao Tome and Principe and Egypt: 1972;
- (b) Mauritania, Upper Volta, Benin, Guinea Republic, Zaire, South Africa and Cape Verde Islands: 1973;
- (c) Morocco: January-June 1973, Egypt: January-Feb., Jan.-March 1974, Sierra Leone: Jan.-Sep., Jan.-Oct. 1973, Jan.-May, Jan.-June 1974, Chad: Jan.-June 1973, Upper Volta: Jan.-March, Jan.-June and Jan.-Sep. 1973, Niger: Jan.-March, Jan.-June and Jan.-Sep. 1973, South Africa: Jan.-July and Jan.-August 1973, Guinea Bissau: Jan.-Feb. and Jan.-March 1974, Libyan Arab Jamahiriya: Jan.-June 1974.

## 11) Reunion:

- (a) Data for Jan.-March, Jan.-June and Jan.-Dec. 1973 have been taken from "Commodity Trade Statistics 1973" Statistical papers, Series D. Vol. XXIII, No. 28 published by the United Nations, New York.
- (b) Data for the periods Jan., Jan.-Feb. and Jan.-March 1974 have been obtained from trading partner countries' returns as published in IMF's Direction of trade.

## 12/ Tanzania, Uganda and Kenya:

Intrade of local produced and manufactured goods between the three countries are excluded. Trade includes gold and imports are net.



13/ Uganda

Data on imports from National Sources beginning 1973 are not consistent with those from other sources (United Nations).

14/ Djibouti Republic:

UK includes Ireland  
Norway includes Sweden, Denmark and Finland  
USSR includes Rumania and Bulgaria  
Poland includes Czechoslovakia, Hungary, Switzerland and Austria

Spain includes Portugal  
USA includes Canada  
India includes Pakistan, Ceylon and Bangladesh

15/ Ethiopia:

For all the periods of 1974, Sources do not give detailed country breakdown, a blank space does not necessarily denote absence of trade. It merely reflects the limited country detail available.

## **N**OTES

1/ Bénin et Côte d'Ivoire

Les chiffres proviennent des Notes d'information et statistiques publiées par la Banque centrale des Etats de l'Afrique de l'Ouest, décembre 1974, No. 223 et juin No. 218.

2/ Mauritanie

Les importations des Etats-Unis pour 1972 sont des estimations car il a été constaté que les statistiques provenant des sources nationales sont contradictoires.

3/ Haute-Volta 1972 et Maurice 1973

Chiffres extraits du Yearbook of International Trade Statistics, 1973 et 1974 respectivement.

4/ Gambie

L'exercice financier finissant le 30 juin, les périodes indiquant 1972 et 1973 sont exprimées par 1971/72 et 1972/73 respectivement dans la publication nationale.

5/ Libéria

Le commerce comprend l'or et les pièces de monnaie.

6/ Ghana

Les exportations comprennent l'or.

7/ Gambie, Sierra Leone

Les statistiques d'exportations de 1972 concernent les exportations nationales bien qu'elles figurent sous la rubrique "Exportations générales".

8/ Congo, Sao Tomé et Principe et Réunion :

Les données annuelles sont extraites de sources du FMI, tandis que les données pour les autres périodes sont tirées de sources nationales. Etant donné que ces sources ne donnent pas toutes les ventilations détaillées par pays, un espace blanc ne signifie pas nécessairement

l'absence d'échanges. Cela indique tout simplement que l'on ne dispose que d'informations limitées concernant le pays. En ce qui concerne le Congo, pour toutes les périodes de 1974 on ne dispose que de chiffres relatifs aux exportations.

#### 9/ République rwandaise

La majeure partie des exportations rwandaises vers l'étranger sont d'abord envoyées en consignation à Mombassa (Kenya) ou à Dar es-Salaam (Tanzanie).

10/ Pour les pays suivants, les données concernant les périodes indiquées ont été obtenues à partir de renseignements des pays partenaires commerciaux publiés dans le Direction of Trade du FMI. C'est pourquoi la remarque de la note (8) ci-dessus relative aux espaces blancs s'applique ici également.

- a) République de Guinée, Congo, Afrique du Sud, Zaïre, Sao Tomé-et-Principe et Egypte : 1972;
- b) Mauritanie, Haute-Volta, Bénin, République de Guinée, Zaïre, Afrique du Sud et Cap Vert : 1973;
- c) Maroc : jan.-juin 1973, Egypte : jan.-fév. jan.-mars 1974, Sierra Leone : jan.-sept., jan.-oct. 1973, jan.-mai, jan.-juin 1974, Tchad : jan.-juin 1973, Haute-Volta : jan.-mars, jan.-juin et jan.-sept. 1973, Niger jan.-mars, jan.-juin et jan.-sept., 1973, Afrique du Sud : jan.-juillet et jan.-août 1973, Guinée-Bissau : jan.-fév. et jan.-mars 1974, jamahiriya arabe libyenne jan.-juin 1974.

#### 11) Réunion

- a) Les chiffres de jan.-mars, jan.-juin et jan.-Déc. 1973 sont extraits de "Commodity trade Statistics 1973"

document statistique Série D Vol. XXIII No. 28 publié par les Nations Unies à New York.

- b) Les données pour les périodes jan., jan.-fév. et jan.-mars 1974 ont été extraites des renseignements des pays partenaires commerciaux publiés dans le Direction of Trade du FMI.

#### 12/ Tanzanie, Ouganda et Kenya

Le commerce intérieur de produits locaux et de produits manufacturés entre les trois pays est exclu. Le commerce comprend l'or et les importations sont nettes.

#### 13/ Ouganda

Dès 1973 les statistiques des importations fournies par les sources nationales sont contradictoires par rapports à d'autres sources (Nations Unies).

#### 14/ Djibouti

Royaume-Uni	comprend l'Irlande
Norvège	comprend la Suède, le Danemark et la Finlande
URSS	comprend la Roumanie et la Bulgarie
Pologne	comprend la Tchécoslovaquie, la Hongrie la Suisse et l'Autriche
Espagne	comprend le Portugal
Etats-Unis	comprend le Canada
Inde	comprend le Pakistan, Sri Lanka et Bangladesh

#### 15/ Ethiopie

Pour toutes les périodes de 1974 étant donné que les sources ne donnent pas toutes les ventilations par pays un espace blanc ne signifie pas nécessairement l'absence d'échanges. Cela indique tout simplement que l'on ne dispose que d'informations limitées concernant le pays.

---

### كيفية الحصول على منشورات الأمم المتحدة

يمكن الحصول على منشورات الأمم المتحدة من المكتبات ودور التوزيع في جميع أنحاء العالم - استعلم منها من المكتبة التي تتعامل معها أو اكتب إلى : الأمم المتحدة ، قسم البيع في نيويورك أو في جنيف .

#### 如何购取联合国出版物

联合国出版物在全世界各地的书店和经售处均有发售。请向书店询问或写信到纽约或日内瓦的联合国销售组。

#### HOW TO OBTAIN UNITED NATIONS PUBLICATIONS

United Nations publications may be obtained from bookstores and distributors throughout the world. Consult your bookstore or write to: United Nations, Sales Section, New York or Geneva.

#### COMMENT SE PROCURER LES PUBLICATIONS DES NATIONS UNIES

Les publications des Nations Unies sont en vente dans les librairies et les agences dépositaires du monde entier. Informez-vous auprès de votre libraire ou adressez-vous à : Nations Unies, Section des ventes, New York ou Genève.

#### КАК ПОЛУЧИТЬ ИЗДАНИЯ ОРГАНИЗАЦИИ ОБЪЕДИНЕННЫХ НАЦИЙ

Издания Организации Объединенных Наций можно купить в книжных магазинах и агентствах во всех районах мира. Наводите справки об изданиях в вашем книжном магазине или пишите по адресу: Организация Объединенных Наций, Секция по продаже изданий, Нью-Йорк или Женева.

#### COMO CONSEGUIR PUBLICACIONES DE LAS NACIONES UNIDAS

Las publicaciones de las Naciones Unidas están en venta en librerías y casas distribuidoras en todas partes del mundo. Consulte a su librero o diríjase a: Naciones Unidas, Sección de Ventas, Nueva York o Ginebra.

---